

кспресс Дизайн

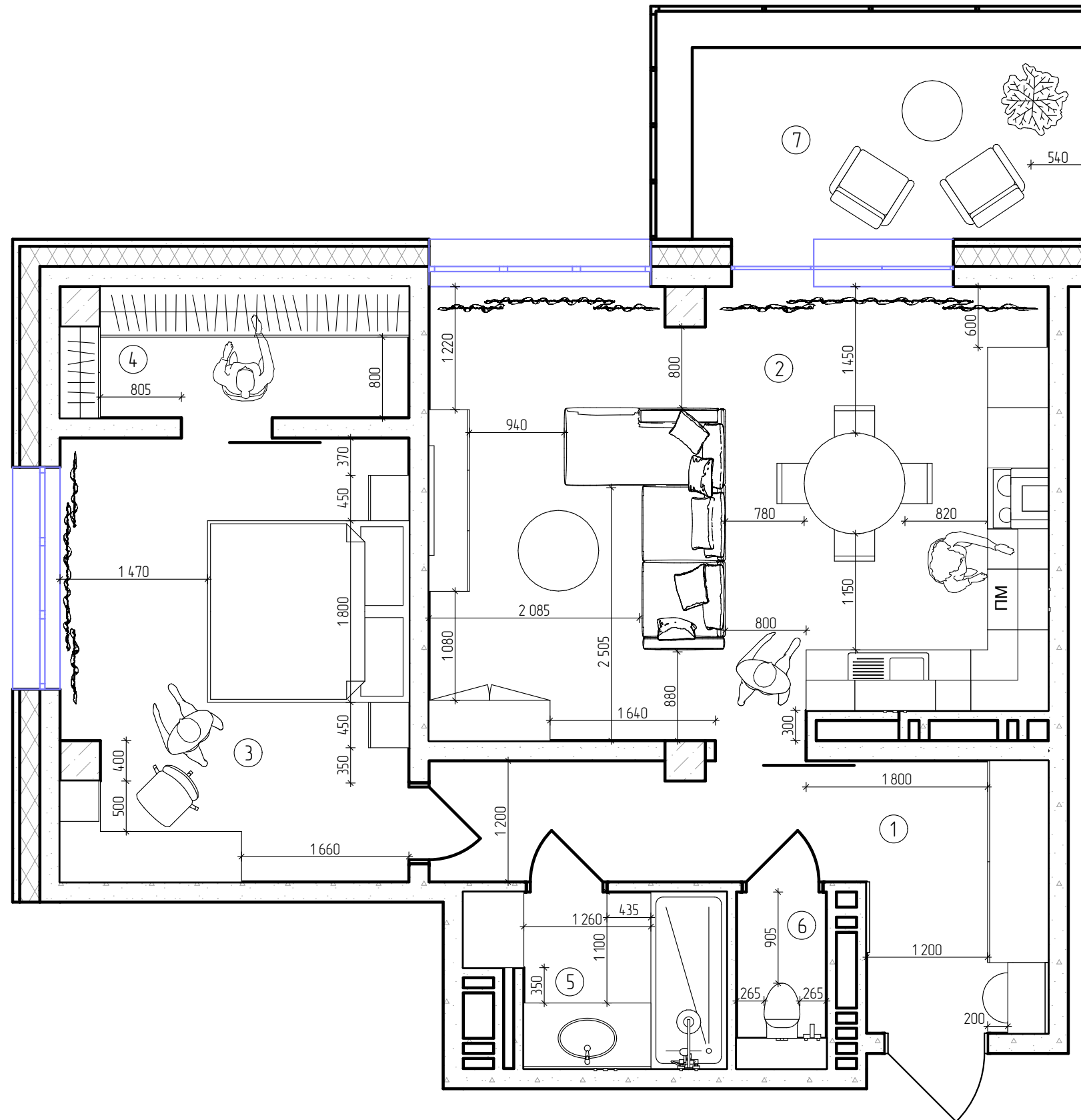
№ 1 в России федеральная сеть студий дизайна и ремонта

Содержание

	№ листа
Обмерный план	1
Планировка помещения и план расстановки мебели	2-3
3D чёрно-белая модель	4-12
План освещения	13
План выключателей	14
План электрики	15
План теплого пола	16
План демонтажа	17
План монтажа	18
План сантехники	19
Общие указания по выполнению ремонтно-строительных работ	20
План напольных покрытий	21
План потолков	22-23
План обозначения разверток	24
Развертки стен коридор	25-28
Ведомость материалов коридор	28
Развертки стен туалет	29-30
Ведомость материалов туалет	30
Развертки стен ванная	31-32
Ведомость материалов ванная	32
Развертки стен спальня	33-36
Ведомость материалов спальня	36
Развертки стен гардеробная	37-38
Ведомость материалов гардеробная	38
Развертки стен кухня-гостиная	39-42
Ведомость материалов кухня-гостиная	42
Развертки стен балкон	43-44
Ведомость материалов балкон	44

Изм.	Кол.уч.	Лист	№ Док.	Подп.	Дата	Дизайн-проект квартиры	Стадия	Лист	Листов
Коорд. проекта			Тарасова Ю.А.				Содержание	ДП	
Арх. проекта			Петухова Е.А.					Экспресс-Дизайн	
Диз. проекта			Агамян А.А.						
№ Проекта			№ 001						


ПЛАН РАССТАНОВКИ МЕБЕЛИ И ОБОРУДОВАНИЯ С УКАЗАНИЕМ РАЗМЕРОВ М1:50

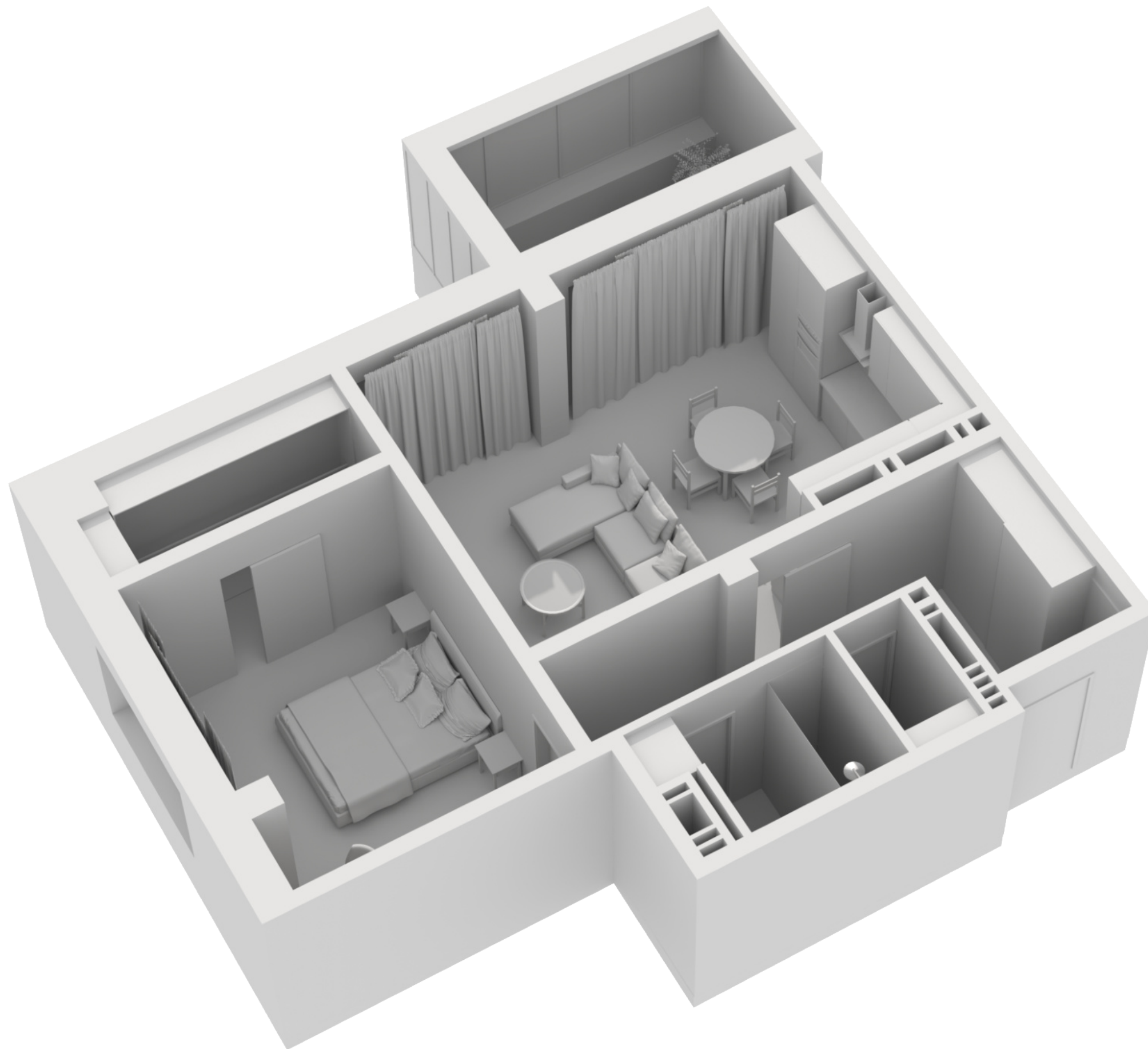


№	Наименование помещения	Площадь м ²
1	Коридор	10,07
2	Кухня-гостиная	28,86
3	Спальня	15,92
4	Гардеробная	4,50
5	Ванная	4,17
6	Туалет	1,56
7	Балкон	7,27
Общая площадь		72,35

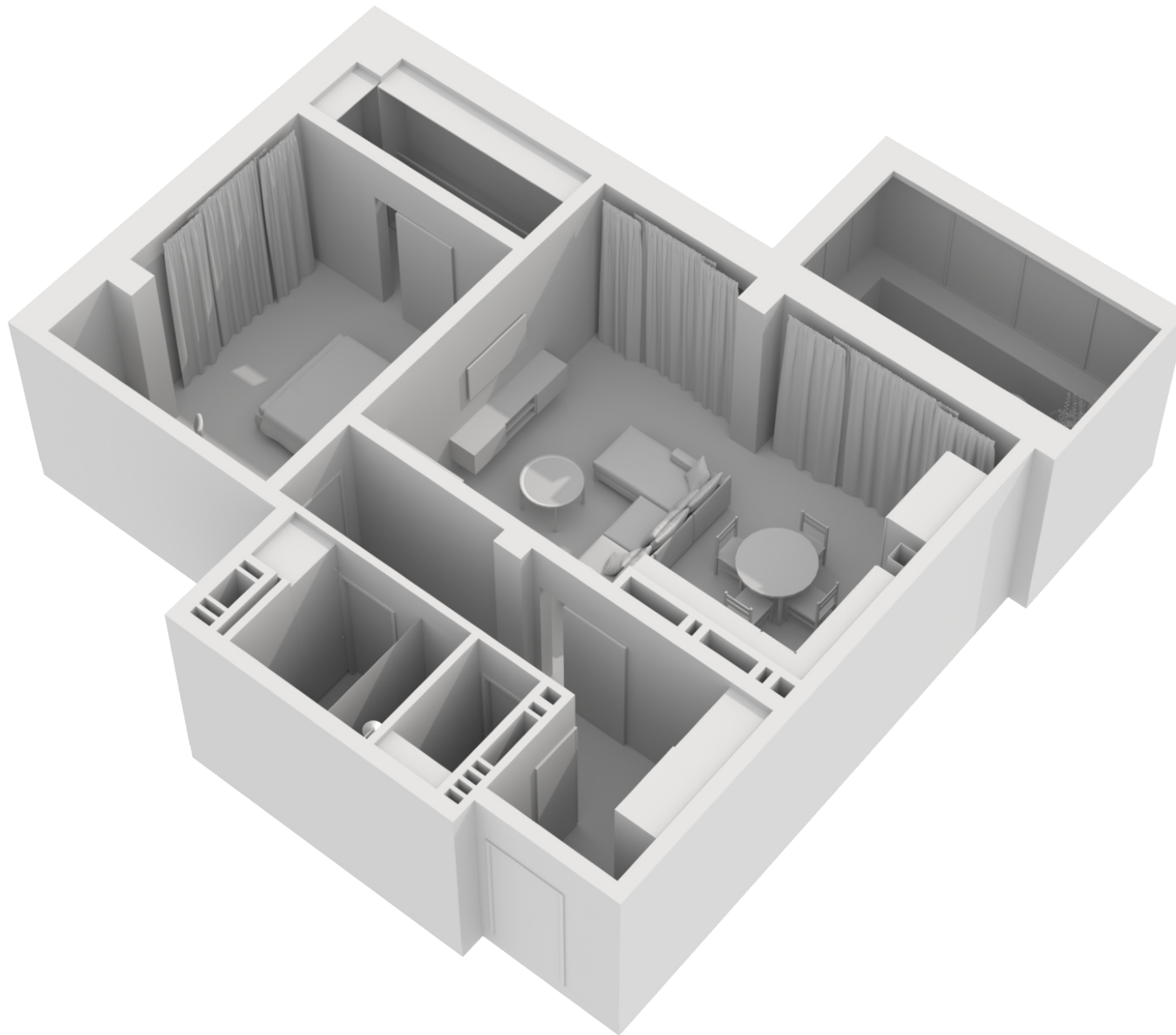
Изм.	Кол.уч.	Лист	№ Док.	Подп.	Дата	Дизайн-проект квартиры	Стадия	Лист	Листов
Коорд. проекта			Тарасова Ю.А.	<i>[Signature]</i>			План расстановки мебели и оборудования с указанием размеров М1:50	ДП	3
Арх. проекта			Петухова Е.А.	<i>[Signature]</i>		Экспресс-Дизайн			
Диз. проекта			Агамян А.А.						
№ Проекта			№ 001						




Изм.	Кол.уч.	Лист	№ Док.	Подп.	Дата	Дизайн-проект квартиры	Стадия	Лист	Листов
Коорд. проекта			Тарасова Ю.А.	<i>[Signature]</i>			3D вид	ДП	4
Арх. проекта			Петухова Е.А.	<i>[Signature]</i>		 Экспресс-Дизайн			
Диз. проекта			Агамян А.А.						
№ Проекта			№ 001						





Изм.	Кол.уч.	Лист	№ Док.	Подп.	Дата	Дизайн-проект квартиры	Стадия	Лист	Листов
Коорд. проекта		Тарасова Ю.А.					3D вид	ДП	5
Арх. проекта		Петухова Е.А.						Экспресс-Дизайн	
Диз. проекта		Агамян А.А.							
№ Проекта		№ 001							




Изм.	Кол.уч.	Лист	№ Док.	Подп.	Дата	Дизайн-проект квартиры			Стадия	Лист	Листов
			Тарасова Ю.А.			3D вид			ДП	6	44
			Петухова Е.А.								
			Агамян А.А.			Экспресс-Дизайн					
			№ 001								




Изм.	Кол.уч.	Лист	№ Док.	Подп.	Дата	Дизайн-проект квартиры	Стадия	Лист	Листов
Коорд. проекта		Тарасова Ю.А.					3D вид	ДП	7
Арх. проекта		Петухова Е.А.				 Экспресс-Дизайн			
Диз. проекта		Агамян А.А.							
№ Проекта		№ 001							



Изм.	Кол.уч.	Лист	№ Док.	Подп.	Дата	Дизайн-проект квартиры	Стадия	Лист	Листов
Коорд. проекта		Тарасова Ю.А.					3D вид	ДП	8
Арх. проекта		Петухова Е.А.				 Экспресс-Дизайн			
Диз. проекта		Агамян А.А.							
№ Проекта		№ 001							





Изм.	Кол.уч.	Лист	№ Док.	Подп.	Дата	Дизайн-проект квартиры	Стадия	Лист	Листов
Коорд. проекта		Тарасова Ю.А.					3D вид Кухня-гостиная	ДП	9
Арх. проекта		Петухова Е.А.						Экспресс-Дизайн	
Диз. проекта		Агамян А.А.							
№ Проекта		№ 001							



Изм.	Кол.уч.	Лист	№ Док.	Подп.	Дата	Дизайн-проект квартиры			Стадия	Лист	Листов
			Тарасова Ю.А.			3D вид Спальня			ДП	10	44
			Петухова Е.А.								
			Агамян А.А.			Экспресс-Дизайн					
			№ 001								

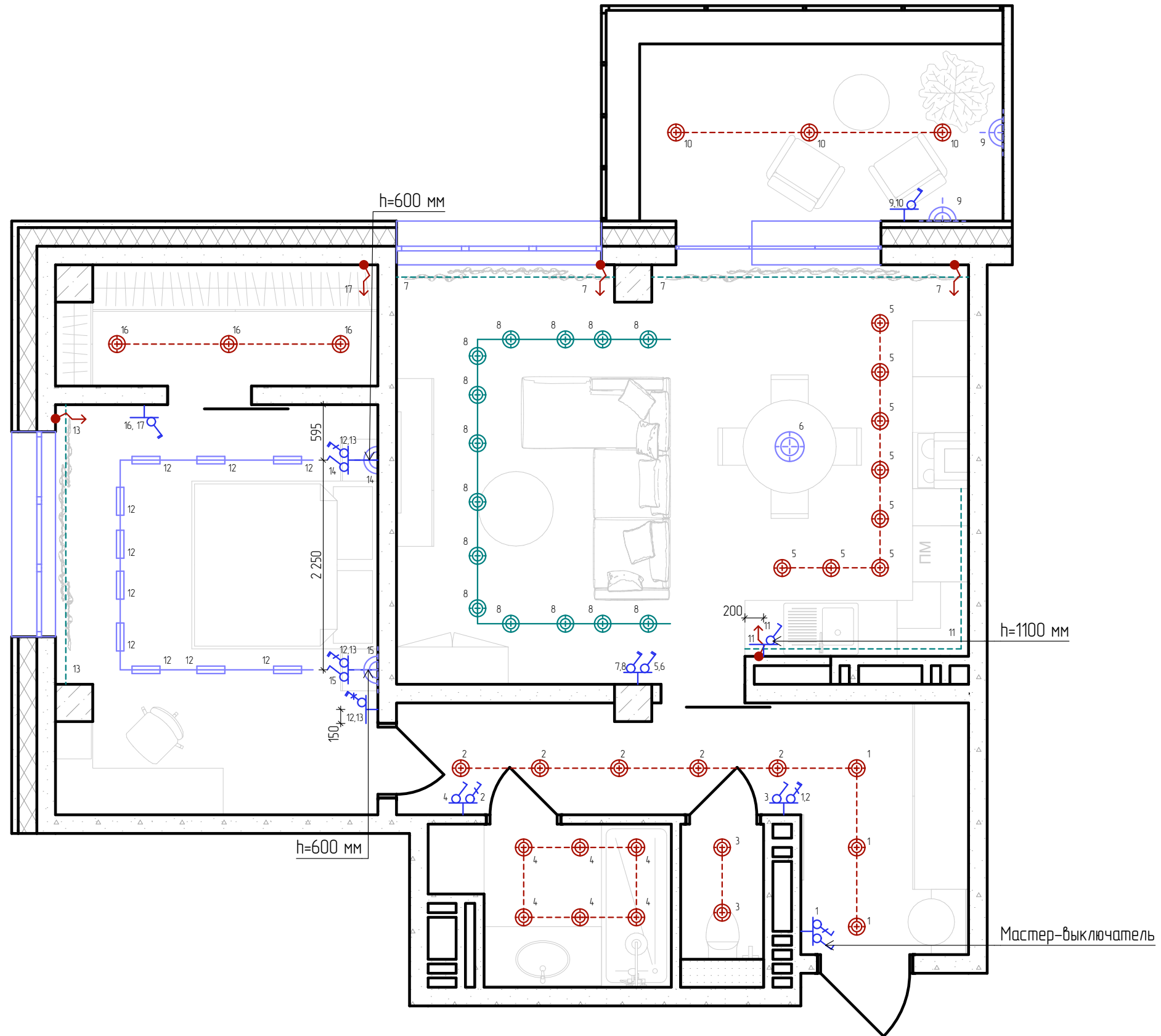


Изм.	Кол.уч.	Лист	№ Док.	Подп.	Дата	Дизайн-проект квартиры	Стадия	Лист	Листов	
Коорд. проекта		Тарасова Ю.А.					3D вид Туалет/Ванная	ДП	11	44
Арх. проекта		Петухова Е.А.				Экспресс-Дизайн				
Диз. проекта		Агамян А.А.								
№ Проекта		№ 001								



Изм.	Кол.уч.	Лист	№ Док.	Подп.	Дата	Дизайн-проект квартиры	Стадия	Лист	Листов
Коорд. проекта		Тарасова Ю.А.					3D вид Балкон/Прихожая	ДП	12
Арх. проекта		Петухова Е.А.						Экспресс-Дизайн	
Диз. проекта		Агамян А.А.							
№ Проекта		№ 001							

ПЛАН РАЗВОДКИ ОСВЕТИТЕЛЬНЫХ ПРИБОРОВ НА ВЫКЛЮЧАТЕЛИ М1:50



Условные обозначения

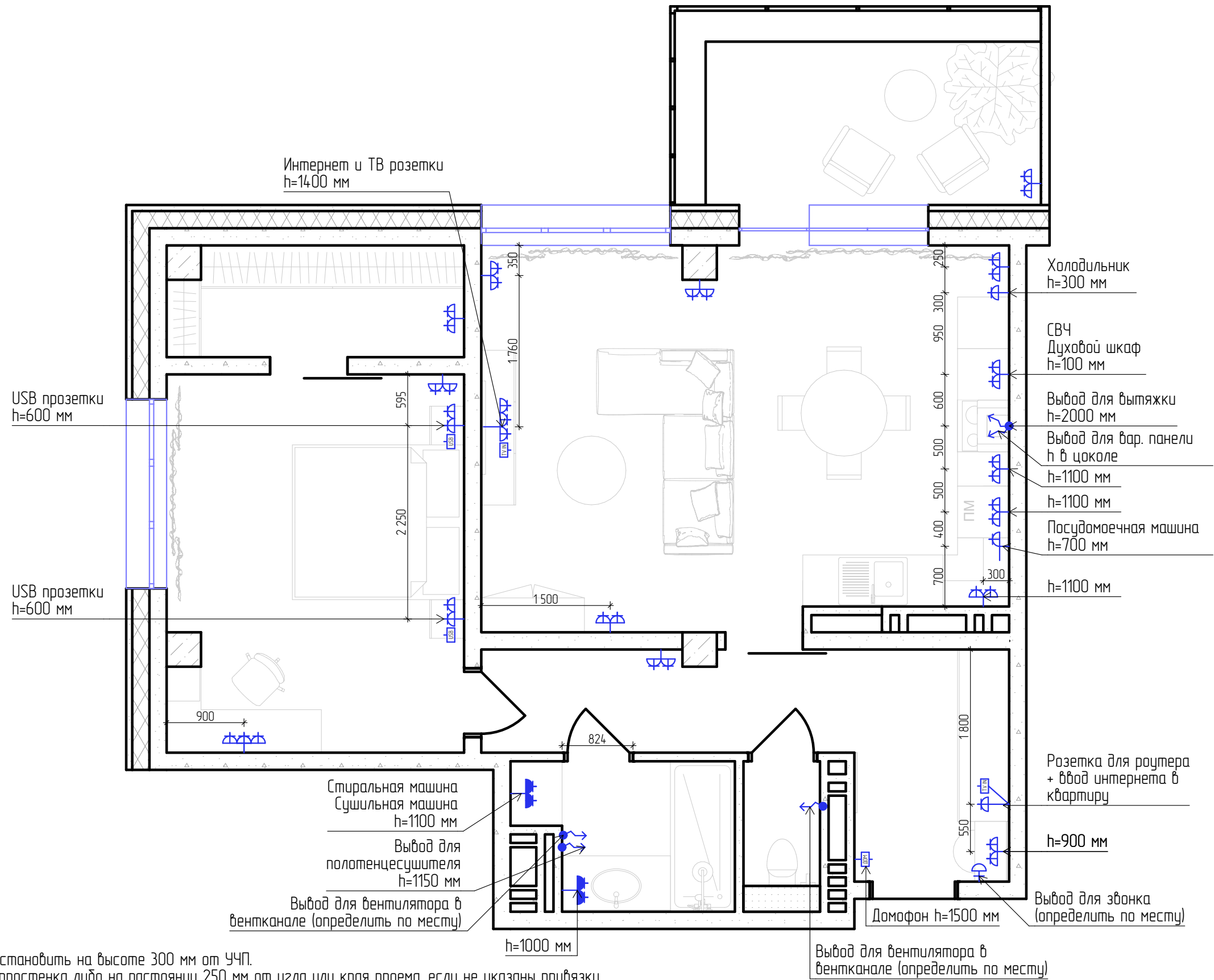
	Выключатель одноклавишный
	Выключатель двухклавишный
	Выключатель одноклавишный проходной
	Выключатель двухклавишный проходной
	Выключатель двухклавишный перекрестный
	Выключатель двухклавишный для группы светильников

Примечание:

1. Все выключатели устанавливать посередине простенка либо на расстоянии 250 мм от края проема, если не указано иное.
2. Высота до оси выключателей = 900 мм от УЧП, если не указано иное.
3. Рядом расположенные выключатели и розетки объединить в общую рамку.
4. Распределительную коробку скрыть, предварительно отметив их на плане, план передать Заказчику. К распределительным коробкам должен быть доступ в дальнейшем по необходимости Заказчика. Наличие распределительных коробок под керамогранитом, стеновыми панелями, за встроенными шкафами - согласовать с Заказчиком.
5. Смотреть совместно с развертками по стенам помещений.
6. Расположение выключателей уточнить по разверткам необходимых помещений!

Изм.	Кол.уч.	Лист	№ Док.	Подп.	Дата	Стадия	Лист	Листов
Кoord. проекта			Тарасова Ю.А.			Дизайн-проект квартиры	ДП	14 / 44
Арх. проекта			Петухова Е.А.				План разводки осветительных приборов на выключатели М1:50	
Диз. проекта			Агамян А.А.					
№ Проекта			№ 001					

ПЛАН ЭЛЕКТРИКИ М1:50



Условные обозначения

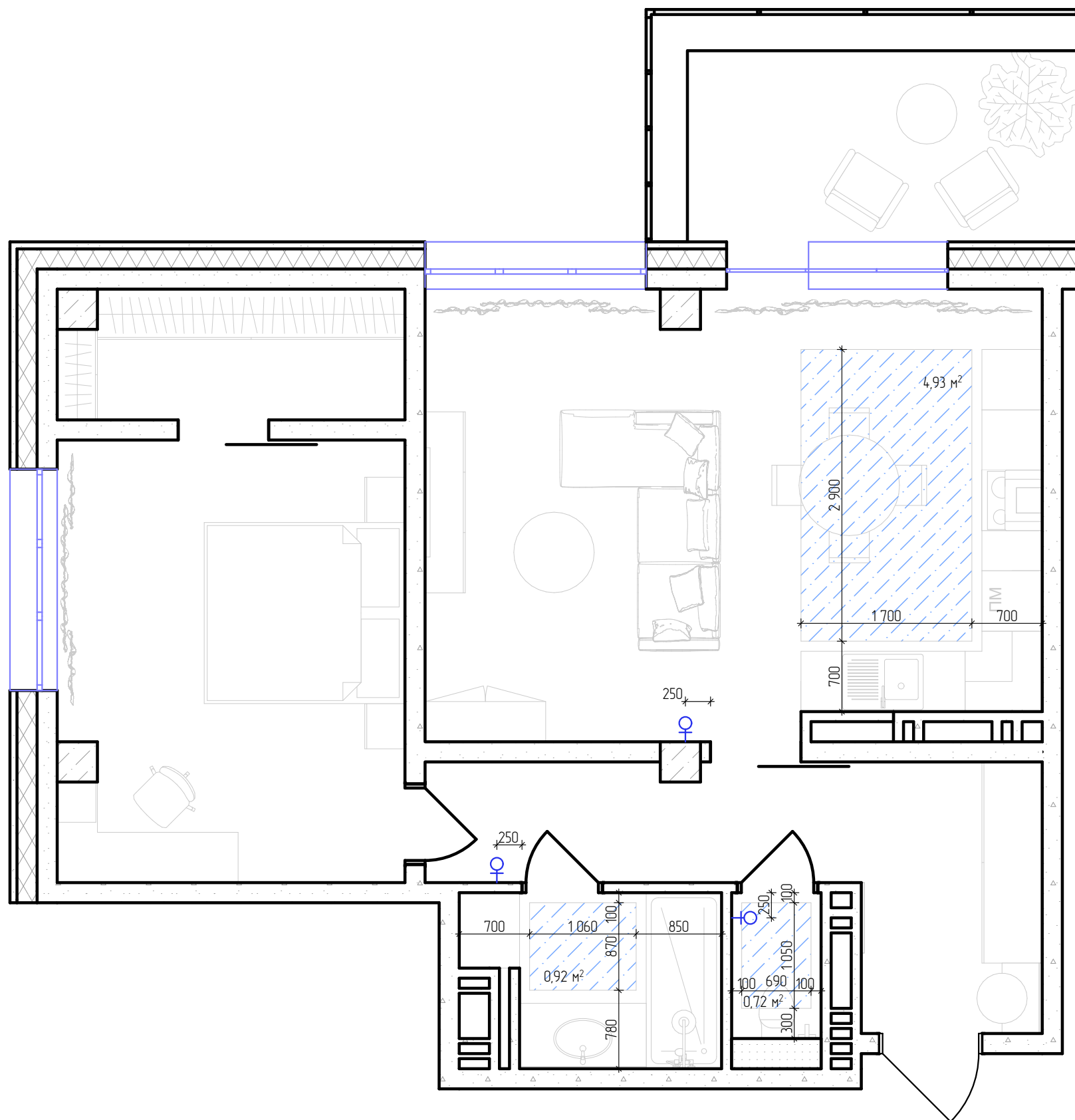
	Розетка с заземлением
	2-ая розета с заземлением
	Розетка с заземлением IP44
	Вывод для звонка
	Вывод провода
	Двойная USB розетка
	Интернет и ТВ розетка
	Домофон

Примечание:

1. Все розетки, кроме обозначенных, установить на высоте 300 мм от УЧП.
2. Розетки располагать на середине простенка либо на расстоянии 250 мм от угла или края проема, если не указаны привязки.
3. Привязки даны в мм от УЧП до центра группы приборов.
4. Розетки и выключатели устанавливать блоками.
5. Привязку и размещение розеток и выводов кухонного гарнитура согласовать с изготовителям после подбора мебели заказчиком.
6. Точное расположение выводов под вентиляторы определить по месту.
7. Расположение выводов у кондиционеров уточнить у специалистов!
8. Расположение розеток уточнить по разверткам необходимых помещений!
9. Размещение и габаритные размеры электрощитка согласовать со специалистами.

Изм.	Кол.уч.	Лист	№ Док.	Подп.	Дата	Стадия	Лист	Листов
Коорд. проекта			Тарасова Ю.А.					
Арх. проекта			Петухова Е.А.			Дизайн-проект квартиры	15	44
Диз. проекта			Агамян А.А.		План электрики М1:50			
№ Проекта			№ 001					

ПЛАН ЭЛЕКТРИЧЕСКОГО ПОДОРЕВА ПОЛА М1:50



Условные обозначения

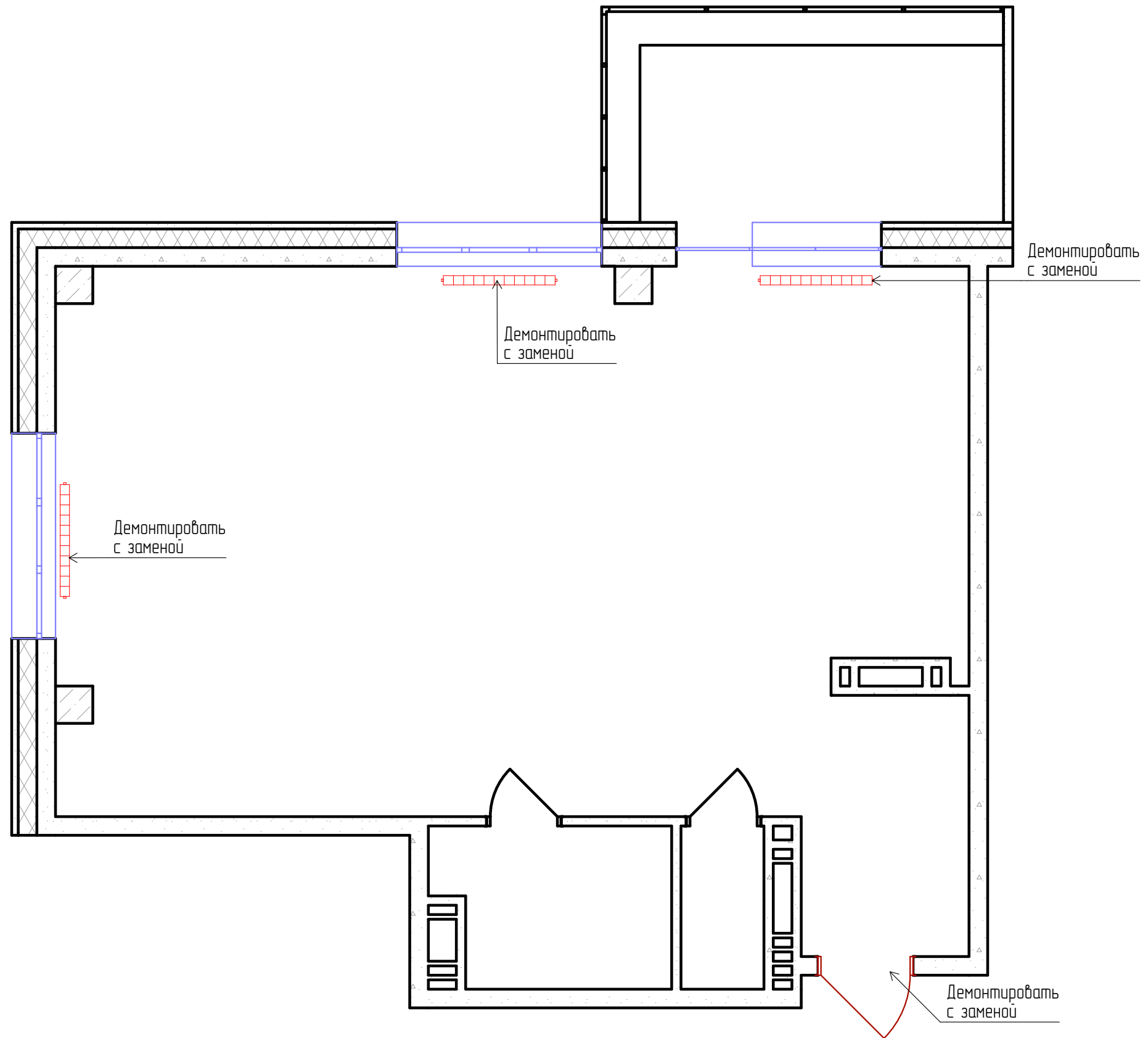
♀	Регулятор теплого пола
	Схема расположения матов электрического обогрева пола

Примечание:

1. Границы расположения теплого пола удалены от напольных элементов мебели, стен и прочих конструкций на 100 мм, если не указано иное.
2. Регуляторы теплого пола расположить на высоте 900 мм от УЧП, если не указано иное.
3. Все терморегуляторы установить посередине простенка либо на расстоянии 250 мм от проема, если не указано иное.

Изм.	Кол.уч.	Лист	№ Док.	Подп.	Дата	Дизайн-проект квартиры	Стадия	Лист	Листов
Коорд. проекта			Тарасова Ю.А.				План электрического подогрева пола М1:50	ДП	16
Арх. проекта			Петухова Е.А.					Экспресс-Дизайн	
Диз. проекта			Агамян А.А.						
№ Проекта			№ 001						

ПЛАН ДЕМОНТАЖА М1:50

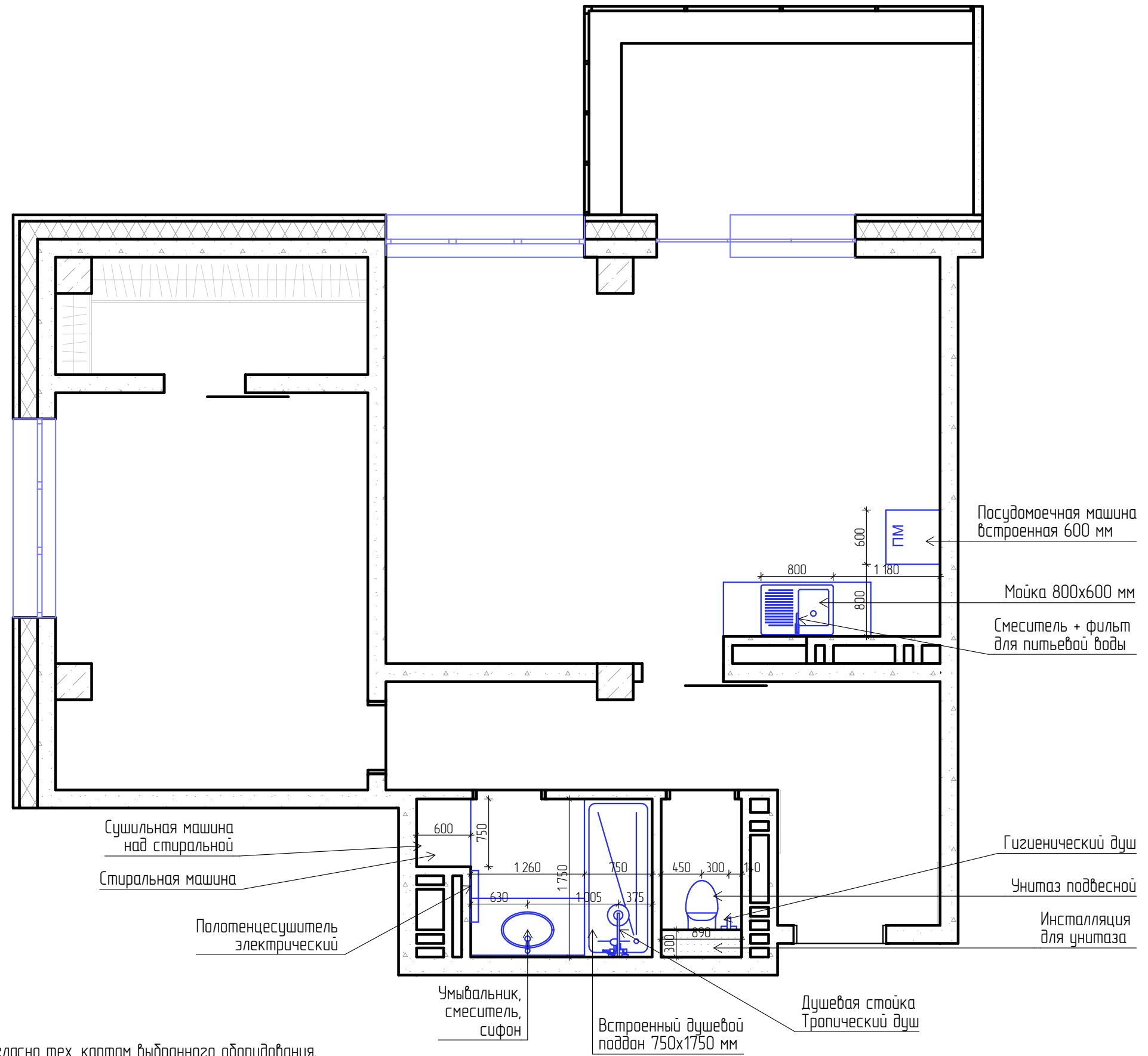


Изм.	Кол.уч.	Лист	№ Док.	Подп.	Дата	Дизайн-проект квартиры	Стадия	Лист	Листов
Коорд. проекта		Тарасова Ю.А.		<i>[Signature]</i>			План демонтажа М1:50	ДП	17
Арх. проекта		Петухова Е.А.		<i>[Signature]</i>		Экспресс-Дизайн			
Диз. проекта		Агамян А.А.							
№ Проекта		№ 001							

ПЛАН РАЗМЕЩЕНИЯ САНТЕХНИЧЕСКОГО ОБОРУДОВАНИЯ М1:50

Ведомость сантехники

1	Гигиенический душ	1 шт
2	Унитаз подвесной	1 шт
3	Система инсталляции для подвесных унитазов	1 шт
4	Полотенцесушитель электрический	1 шт
5	Душевая система (тропический душ, душевая стойка)	1 шт
6	Раковина	1 шт
7	Смеситель	2 шт
8	Посудомойка	1 шт
9	Мойка 800x600 мм	1 шт
10	Фильтр для очистки воды	1 шт



Примечание:

1. Разводку сантехнического оборудования сделать согласно тех. картам выбранного оборудования.
2. Подбор комплектующих, сантехники, инсталляций согласовать с сантехником-специалистом перед покупкой.
3. Предусмотреть люки скрытого монтажа для доступа к коммуникациям, размещение согласовать с сантехниками.
4. Уклон канализационных труб выполнить минимальной допустимой величины (1см на 1м трубы)
5. Согласовать схему канализации со специалистами.
6. Расположение мойки в кухне уточнить после проекта кухонного гарнитура от поставщика.
7. Предусмотреть установку фильтров для питьевой воды и фильтры тонкой очистки.

Изм.	Кол.уч.	Лист	№ Док.	Подп.	Дата	Дизайн-проект квартиры	Стадия	Лист	Листов	
Коорд. проекта			Тарасова Ю.А.	<i>[Signature]</i>			План размещения сантехнического оборудования М1:50	ДП	19	44
Арх. проекта			Петухова Е.А.	<i>[Signature]</i>		Экспресс-Дизайн				
Диз. проекта			Агамян А.А.							
№ Проекта			№ 001							

СПЕЦИФИКАЦИЯ ЗАПОЛНЕНИЯ ДВЕРНЫХ ПРОЕМОВ

п/п	Проем, ШхВ	Полотно, ШхВ	Примечание	Кол-во
1	1020x2060 мм	900x2000 мм	- входная дверь; - без доборов, наличников; - открывание левое.	1
2	800x2100 мм	700x2000 мм	- дверь распашная; - наличники со стороны коридора; - отделка эмаль; - толщина перегородки 100мм; - открывание правое.	1
3	800x2100 мм	700x2000 мм	- дверь распашная; - наличники со стороны коридора; - отделка эмаль; - толщина перегородки 100мм; - открывание левое.	1
4	900x2100 мм	900x2000 мм	- дверь раздвижная; - наличники с двух сторон; - отделка эмаль; - толщина перегородки 200мм; - открывание правое.	2
3	800x2100 мм	700x2000 мм	- дверь распашная; - наличники с двух сторон; - отделка эмаль; - толщина перегородки 200мм; - открывание правое.	1

Общие указания по выполнению ремонтно-строительных работ к проекту.
1. По факту обмера и факту выполнения работ по проекту допускаются расхождения до 50 мм.

2. Уточнить высоту помещения после определения уровня чистого пола во всех помещениях.

3. Размеры уточнить по месту.

4. Все высоты указаны от уровня чистового пола: 0.000

5. Размеры и характеристики радиаторов отопления согласовать со специалистами, предусмотреть терморегуляторы. Выводы коммуникаций для радиаторов отопления согласовать со специалистами.

6. Выполнить выравнивание стен в помещениях, выдержать углы смежных стен 90°.

7. Предусмотреть люки скрытого монтажа для доступа к коммуникациям, согласовать с сантехниками.

8. Выполнить армирование конструкций стен стеклотканевой армирующей сеткой с ячейками 5x5 мм для предотвращения растрескивания оштукатуренных поверхностей (место где нет отделки обоями и керамической плиткой).

9. Прокладку коммуникаций водоснабжения (ГВС, ХВС, канализация) производить специалистами.

10. Согласовать схему канализации со специалистами. Уклон канализационных труб выполнить не менее допустимой величины (1 см на 1 метр трубы). Согласовать со специалистами.

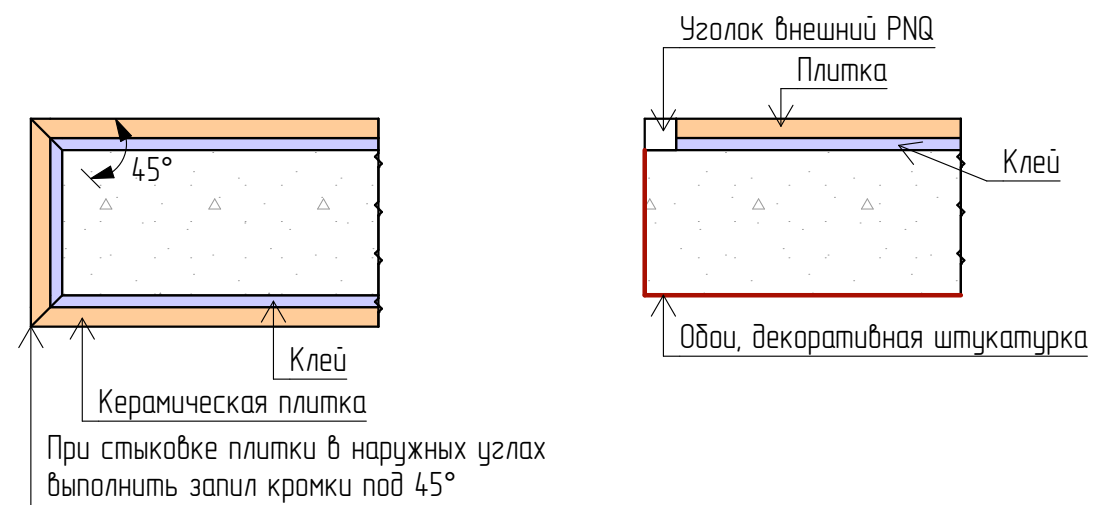
11. Привязку вывода коммуникаций уточнить после подбора сантехнического оборудования, выполнить по инструкции монтажа.

12. Размещение выводов электропитания для внутренних и наружных блоков кондиционирования уточнить при согласовании моделей кондиционеров со специалистами.

13. Размещение и габаритные размеры электрощита согласовать со специалистами.

14. Размещение распаечных коробок определить по месту специалистами. Выполнить исполнительную схему.

РЕКОМЕНДУЕМЫЕ УЗЛЫ МОНТАЖА КЕРАМИЧЕСКОЙ (КЕРАМОГРАНИТНОЙ) ПЛИТКИ



УЗЕЛ МОНТАЖА НАТЯЖНОГО ПОТОЛКА К СТЕНЕ С КЕРАМИЧЕСКОЙ ПЛИТКОЙ

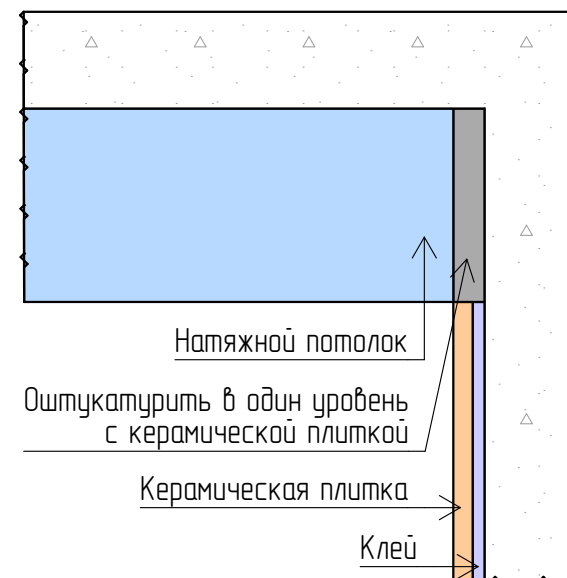
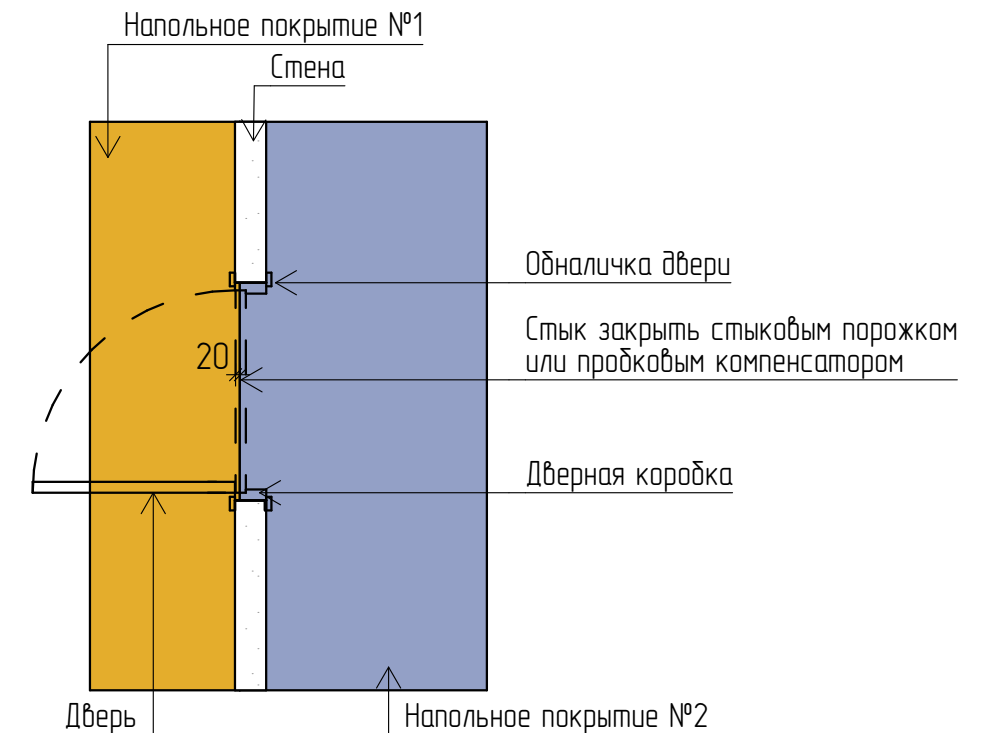


СХЕМА СТЫКОВКИ РАЗЛИЧНЫХ НАПОЛЬНЫХ ПОКРЫТИЙ



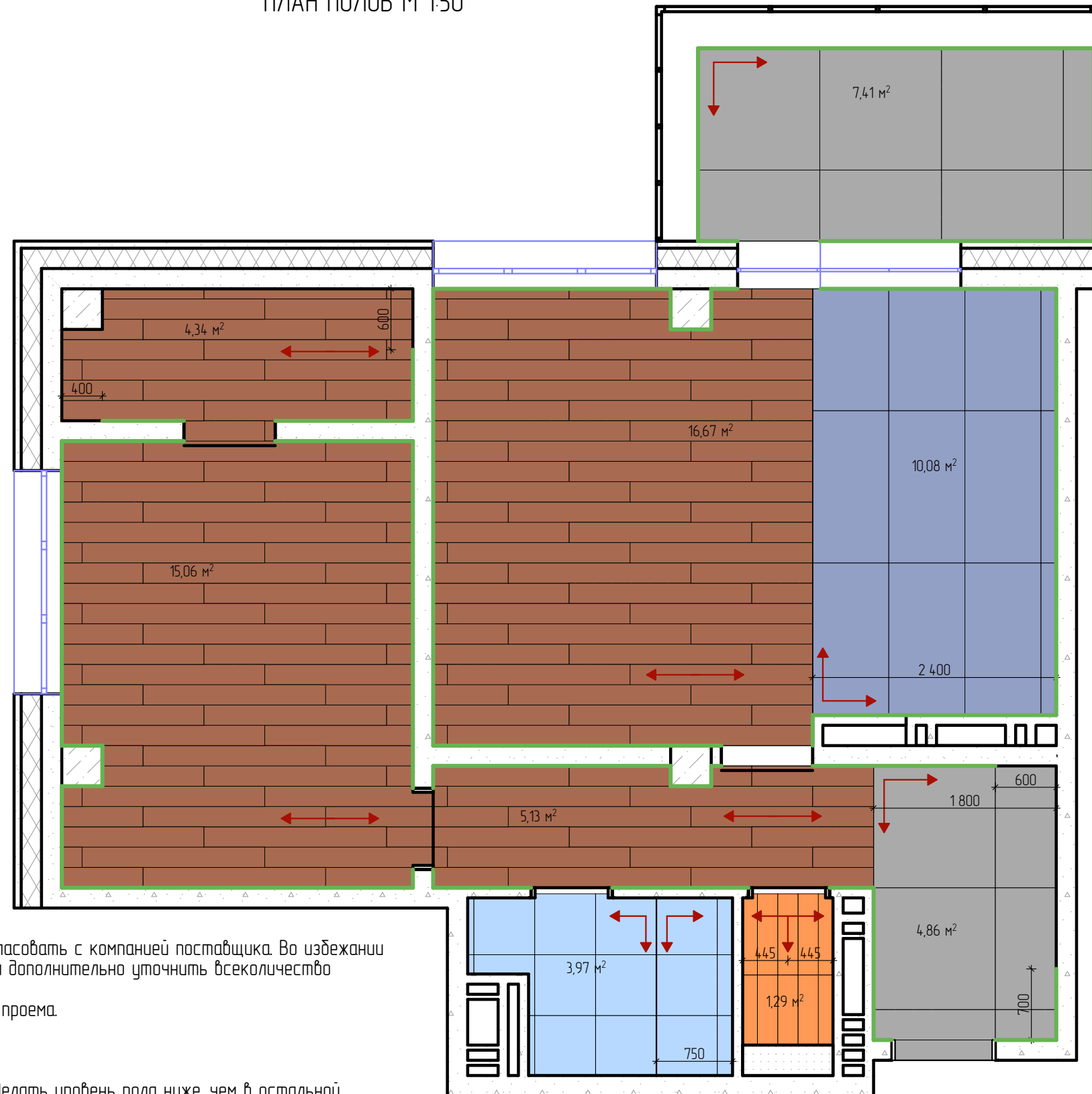
Изм.	Кол.уч.	Лист	№ Док.	Подп.	Дата	Дизайн-проект квартиры	Стадия	Лист	Листов
Коорд. проекта		Тарасова Ю.А.					ДП	20	44
Арх. проекта		Петухова Е.А.				Общие указания по выполнению ремонтно-строительных работ по проекту		Экспресс-Дизайн	
Диз. проекта		Агамян А.А.							
№ Проекта		№ 001							

ПЛАН ПОЛОВ М 1:50

Ведомость материалов

Обозначение	Наименование	Количество
1	Керамогранит Urbatek xlight premium storm grey silk 1200x1200 мм	12,27 м ² без запаса
2	Керамогранит Фрегат коричневый обрезной 200x800 мм	1,29 м ² без запаса
3	Керамогранит Warehouse серый 600x600 мм	3,97 м ² без запаса
4	Керамогранит Bistraf Crux Grey Soft Rett 750x1500 мм	10,08 м ² без запаса
5	Массивная доска Дуб Эль каска, 50-1800x180x20 мм	41,2 м ² без запаса
6	Плинтус 100x16x2400 Волховец, в цвет дверного полотна	66,7 пог.м

Начало укладки плитки/керамогранита
Направление укладки доски пола

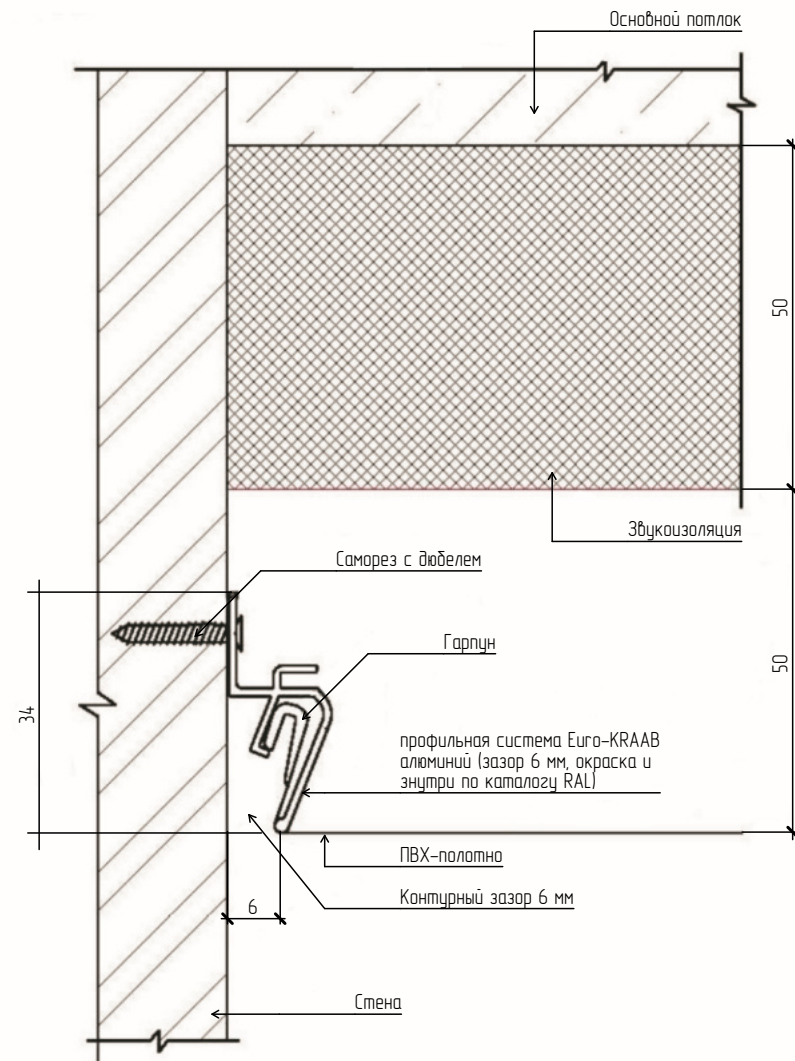


Примечание:

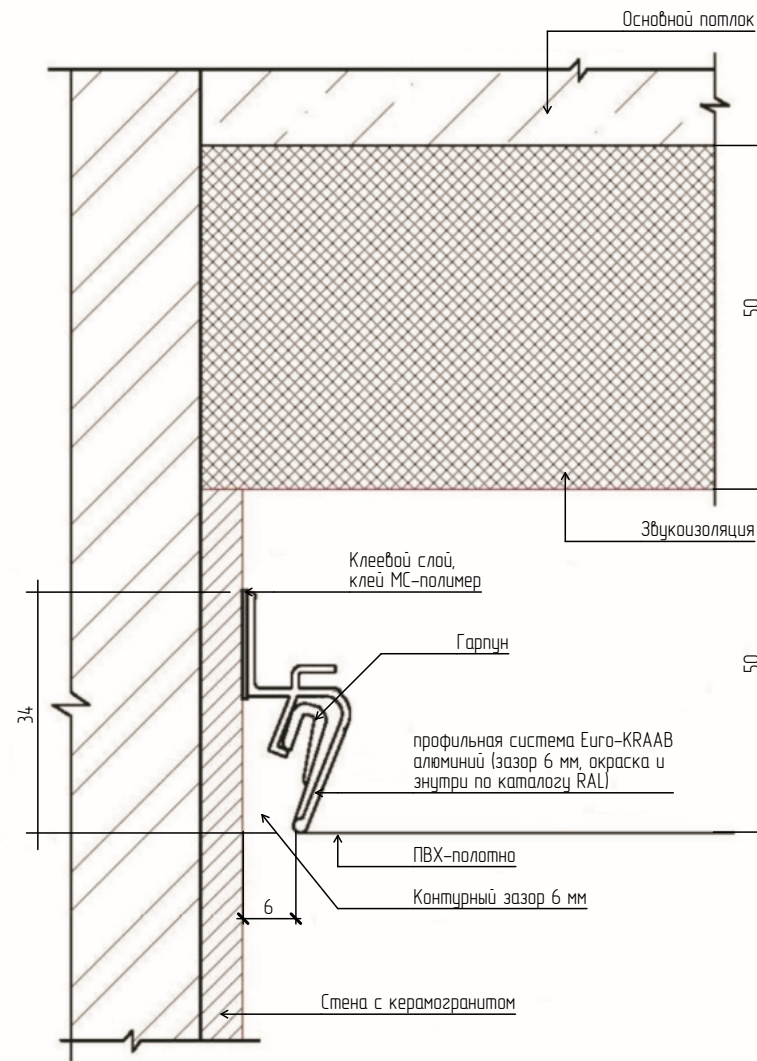
- Площади напольных покрытий и плинтуса даны без учета запаса, запас согласовать с компанией поставщика. Во избежании нехватки нескольких плиток (плашек) либо излишек материала, перед заказом дополнительно уточнить всеколичество материалов совместно с менеджером поставщика.
- Стык разных напольных покрытий располагать строго по центру дверного проема.
- За отметку 0.000 принят уровень чистого пола (УЧП)
- При устройстве стяжек учитывать разную толщину напольных покрытий.
- Стыки напольных покрытий делать в уровень.
- Пол в сан.узлах: или залить стяжку с уклоном 2% от входной двери или сделать уровень пола ниже, чем в остальной квартире.
- Швы для укладки плитки 1-2 мм. В мокрых зонах использовать эпоксидную затирку.
- Цвет затирки подбирать в цвет плитки, если не указано иное.
- Узлы плитки- запил под 45° без сколов. При необходимости запил плитки заказать.
- В месте прохода через напольное покрытие стояков отопления укладку доски выполнить аккуратно, пластмассовые заглушки НЕ ИСПОЛЬЗОВАТЬ.
- Плинтус устанавливать только после монтажа дверей кухонного гарнитура, шкафов.
- Раскладку массивной доски принимаем по умолчанию стандартной: остаточный отрезок от ряда является началом следующего ряда. Решить авторским надзором.
- Монтаж напольного плинтуса, а также наличников осуществить с плотным прилеганием к стенам без щелей и зазоров.
- Количество плитки дано учета укладки под ванной.
- Во влажных помещениях предусмотреть гидроизоляцию пола с заведением на стены на 150 мм.
- Совместить швы плитки на подиумах и основном полу.
- При имеющейся технической возможности произвести звукоизоляцию перекрытия. Уточнить на месте.

Изм.	Кол.уч.	Лист	№ Док.	Подп.	Дата	Дизайн-проект квартиры	Стадия	Лист	Листов
Коорд. проекта			Тарасова Ю.А.				ДП	21	44
Арх. проекта			Петухова Е.А.			План полов М1:50		Экспресс-Дизайн	
Диз. проекта			Агамян А.А.						
№ Проекта			№ 001						

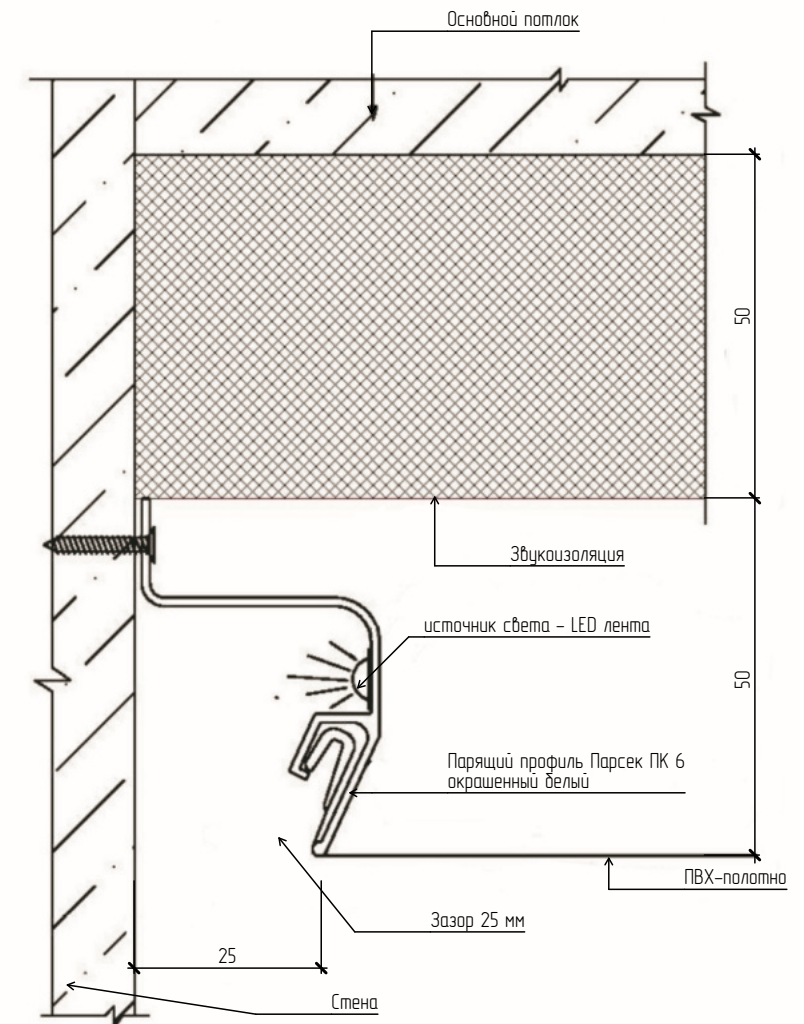
1-1 КОНТУРНАЯ СИСТЕМА КРЕПЛЕНИЯ ПОТОЛКА ПВХ EUROKRAAB



2-2 УЗЕЛ КРЕПЛЕНИЯ К КЕРАМОГРАНИТУ НАТЯЖНЫХ ПОТОЛКОВ



3-3 УЗЕЛ КРЕПЛЕНИЯ ПАРЯЩЕГО ПРОФИЛЯ




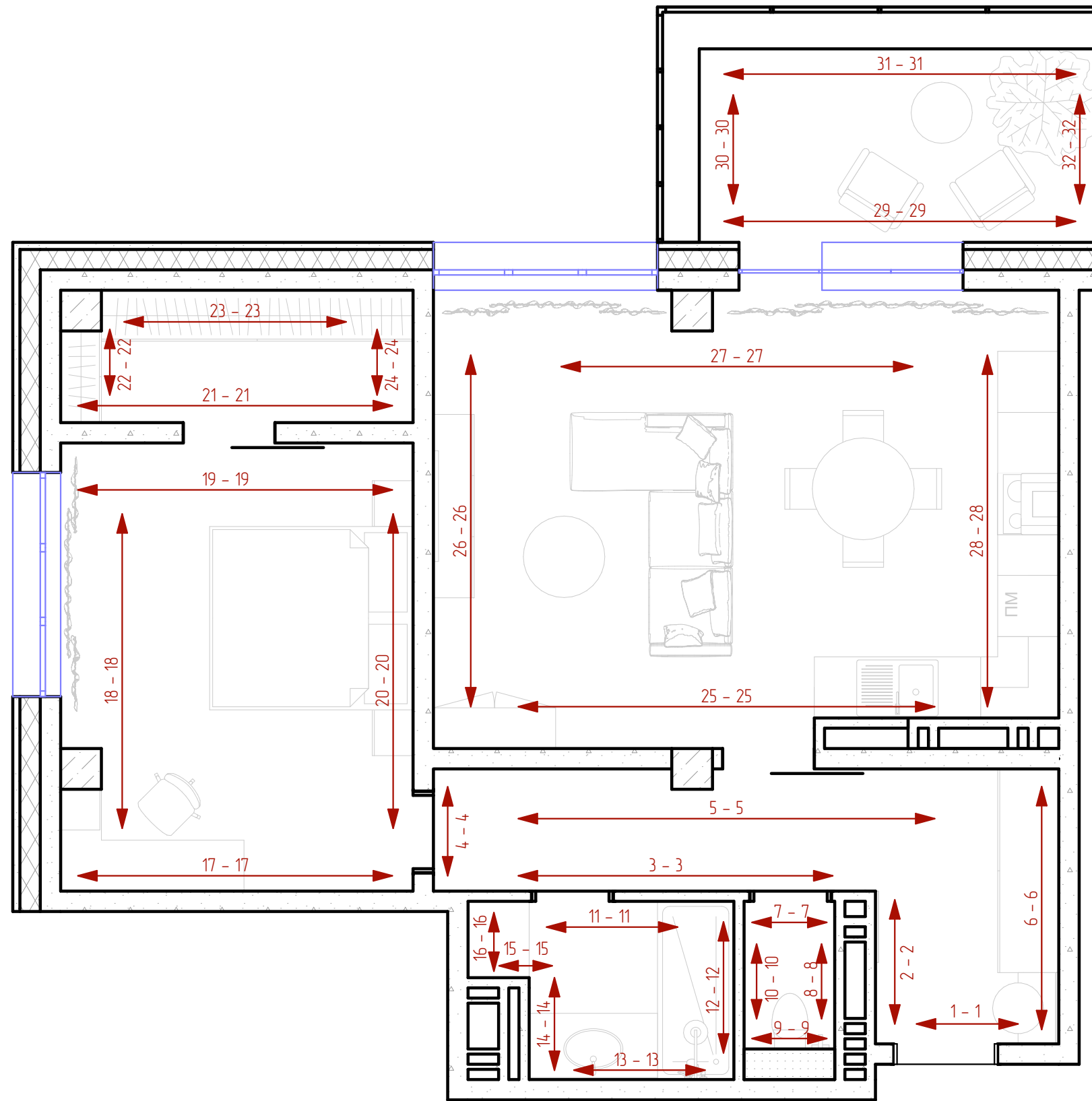

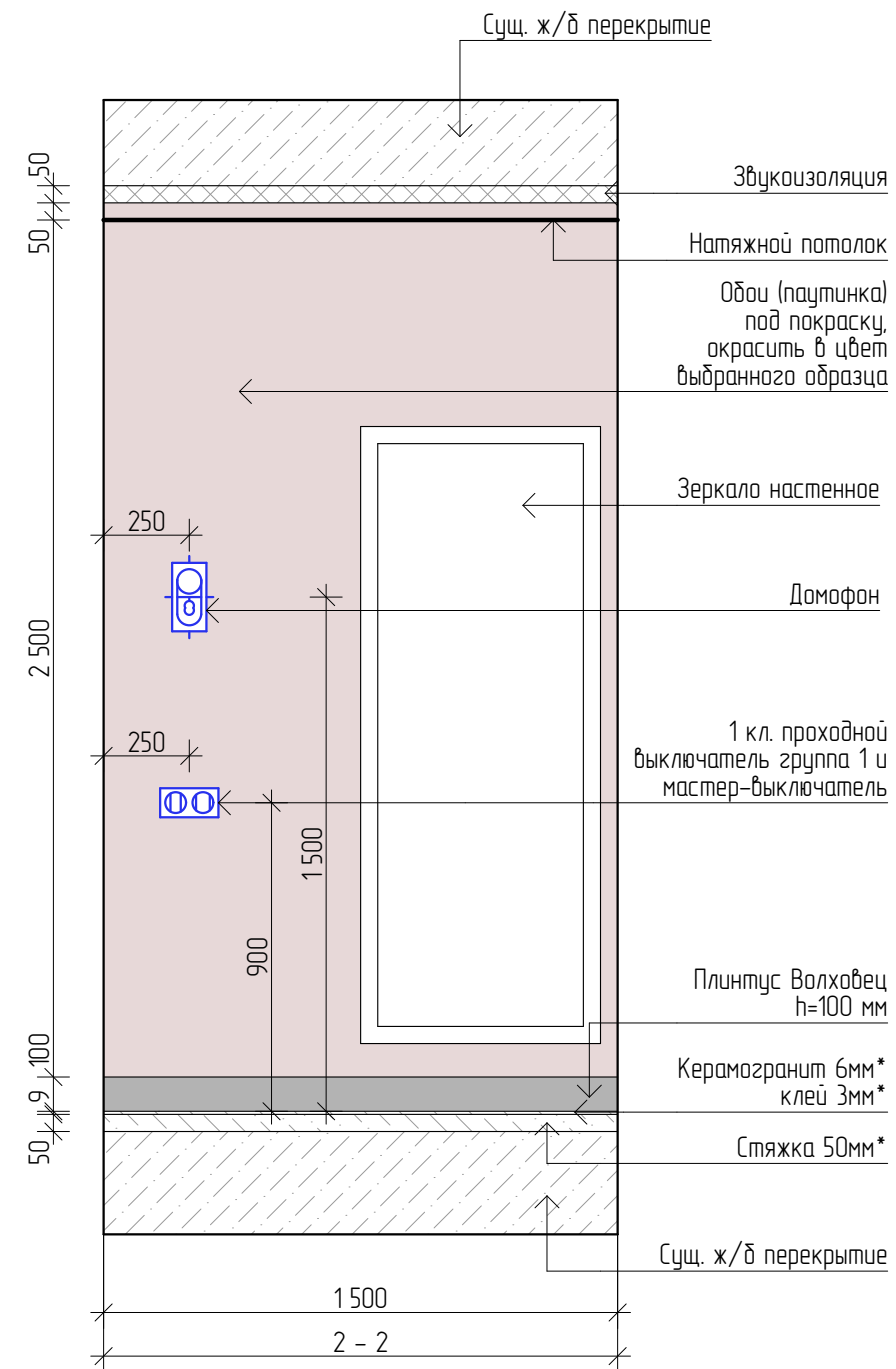
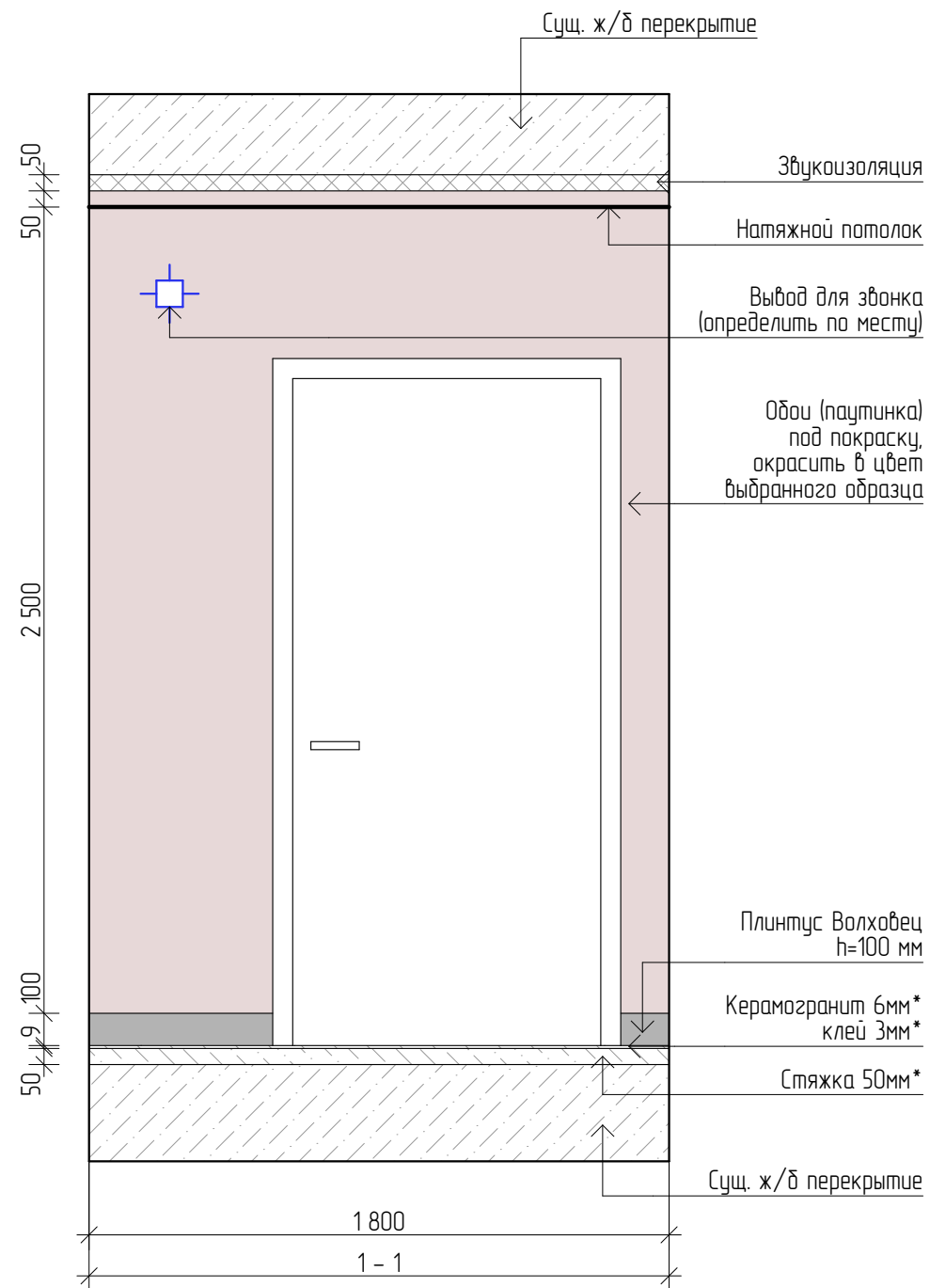
Изм.	Кол.уч.	Лист	№ Док.	Подп.	Дата	Дизайн-проект квартиры	Стадия	Лист	Листов
Коорд. проекта		Тарасова Ю.А.		<i>[Signature]</i>			Разрезы по потолкам	ДП	23
Арх. проекта		Петухова Е.А.		<i>[Signature]</i>		 Экспресс-Дизайн			
Диз. проекта		Агамян А.А.							
№ Проекта		№ 001							

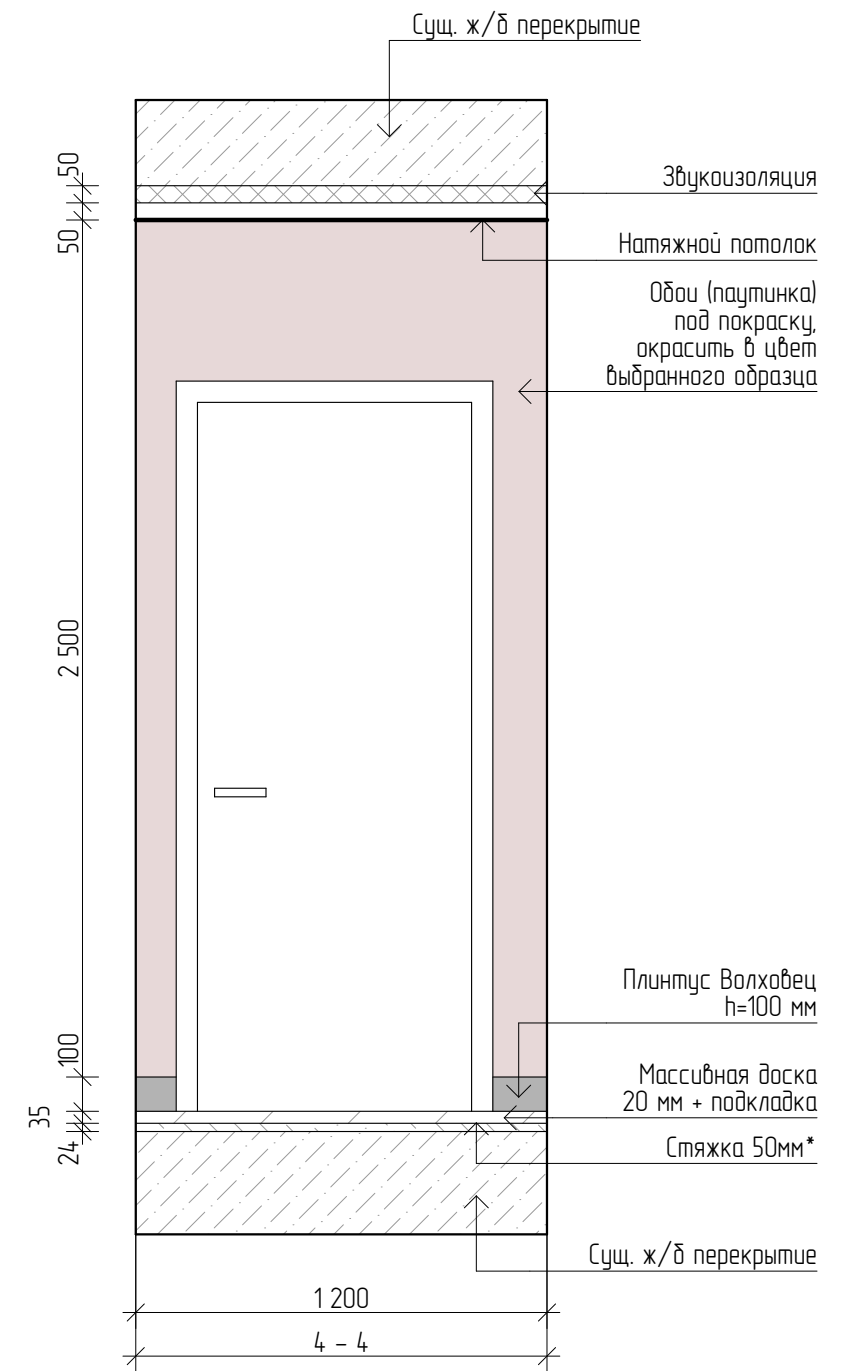
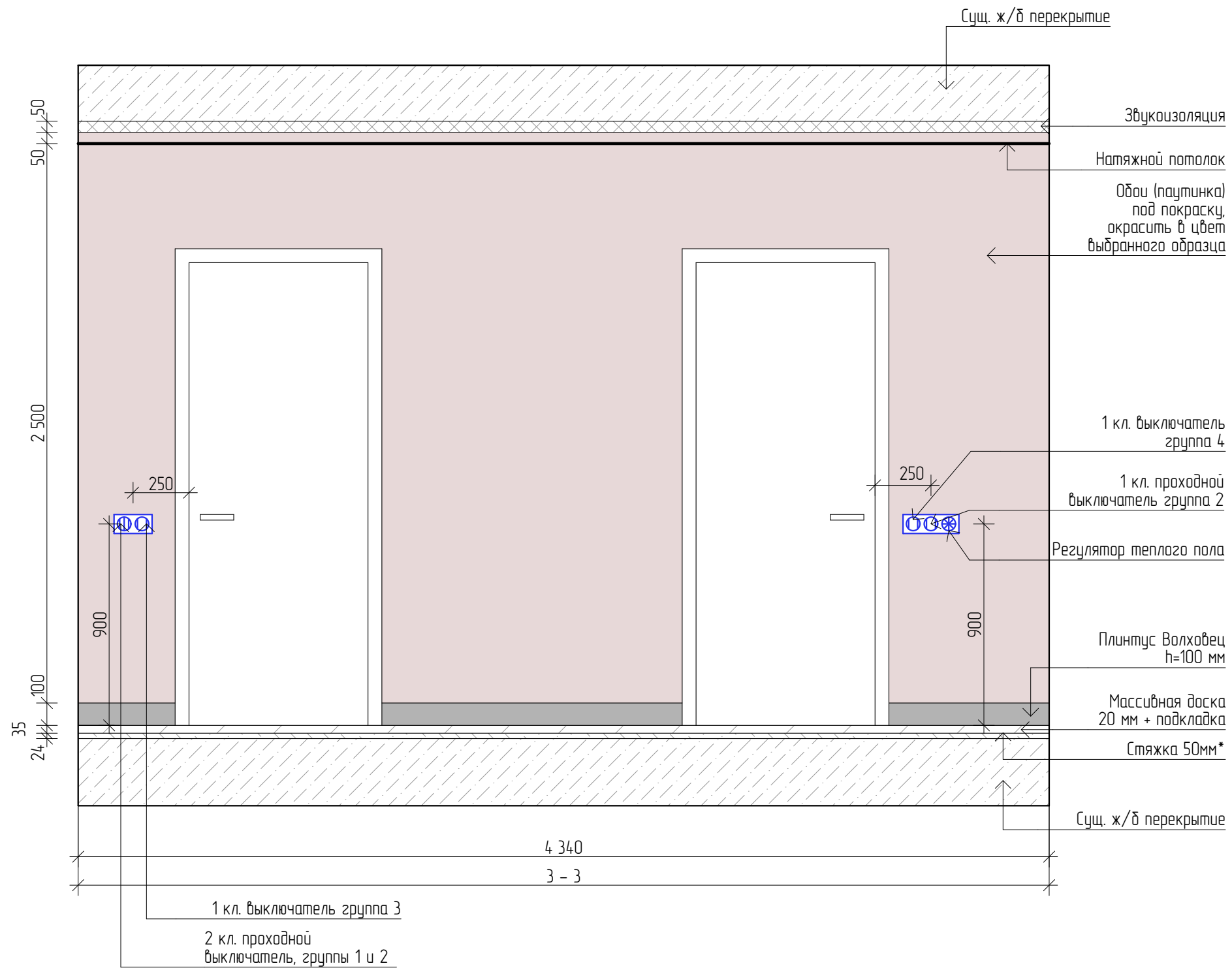
СХЕМА ОБОЗНАЧЕНИЯ РАЗВЕРТОК М 1:50



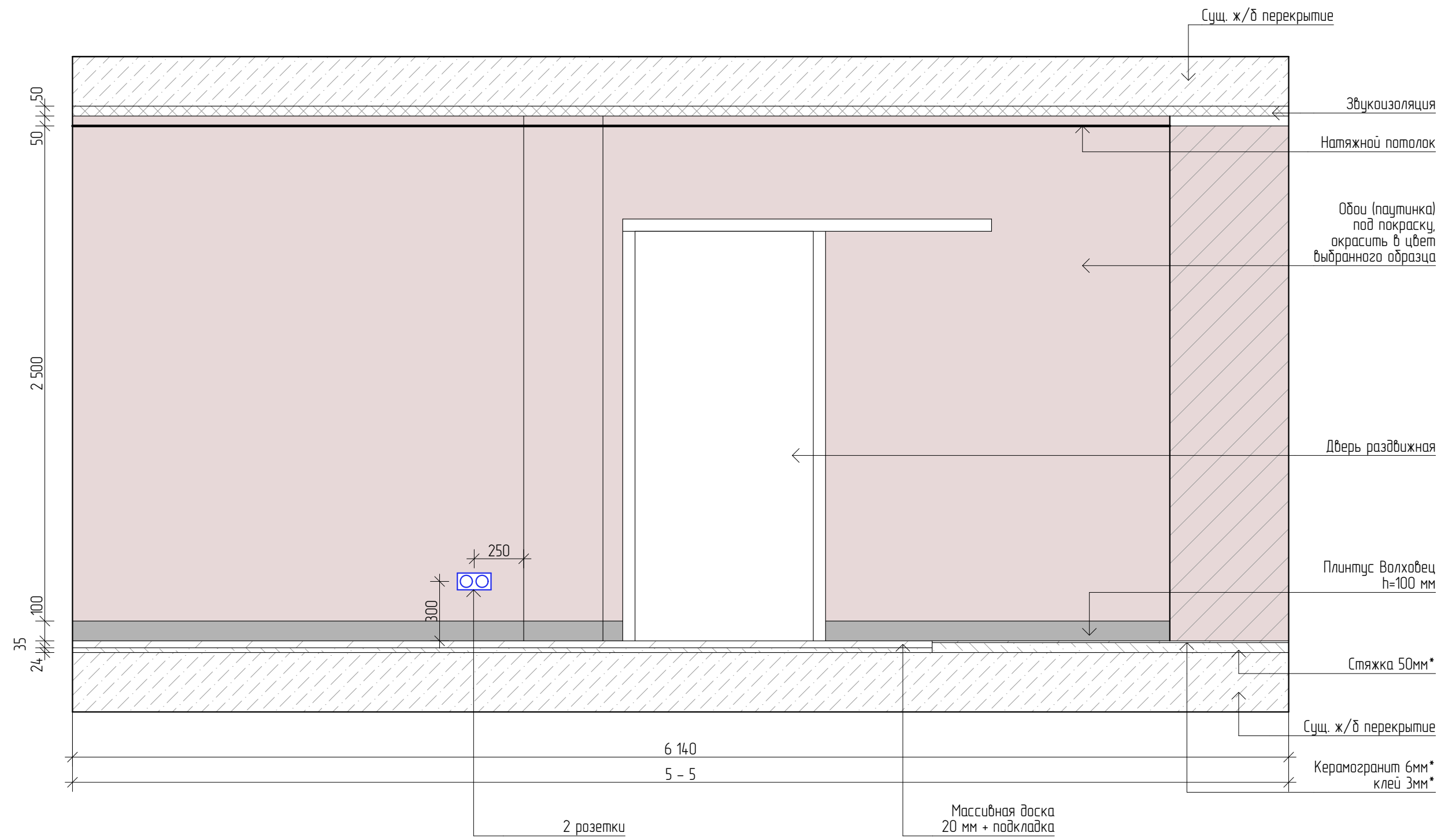
Изм.	Кол.уч.	Лист	№ Док.	Подп.	Дата	Дизайн-проект квартиры	Стадия	Лист	Листов
Коорд. проекта			Тарасова Ю.А.	<i>[Signature]</i>			Схема обозначения разверток М1:50	ДП	24
Арх. проекта			Петухова Е.А.	<i>[Signature]</i>		 Экспресс-Дизайн			
Диз. проекта			Агамян А.А.						
№ Проекта			№ 001						



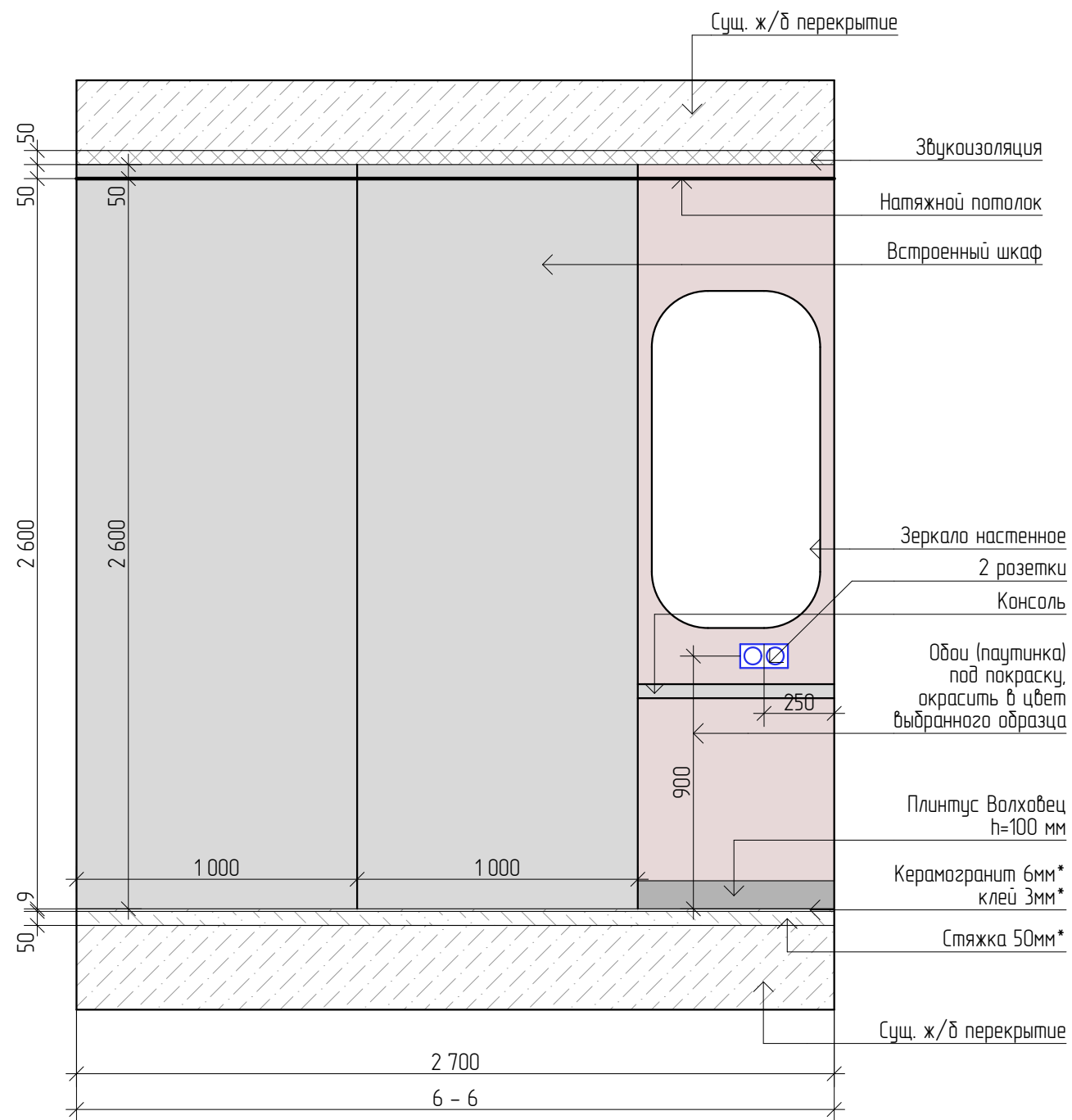
Изм.	Колуч.	Лист	№ Док.	Подп.	Дата	Дизайн-проект квартиры	Стадия	Лист	Листов
Коорд. проекта		Тарасова Ю.А.					ДП	25	44
Арх. проекта		Петухова Е.А.				Прихожая. Развертки стен 1-1, 2-2		Экспресс-Дизайн	
Диз. проекта		Агамян А.А.							
№ Проекта		№ 001							



Изм.	Кол.уч.	Лист	№ Док.	Подп.	Дата	Дизайн-проект квартиры	Стадия	Лист	Листов	
Коорд. проекта		Тарасова Ю.А.		<i>[Signature]</i>			Прихожая. Развертки стен 3-3, 4-4	ДП	26	44
Арх. проекта		Петухова Е.А.		<i>[Signature]</i>		Экспресс-Дизайн				
Диз. проекта		Агамян А.А.								
№ Проекта		№ 001								

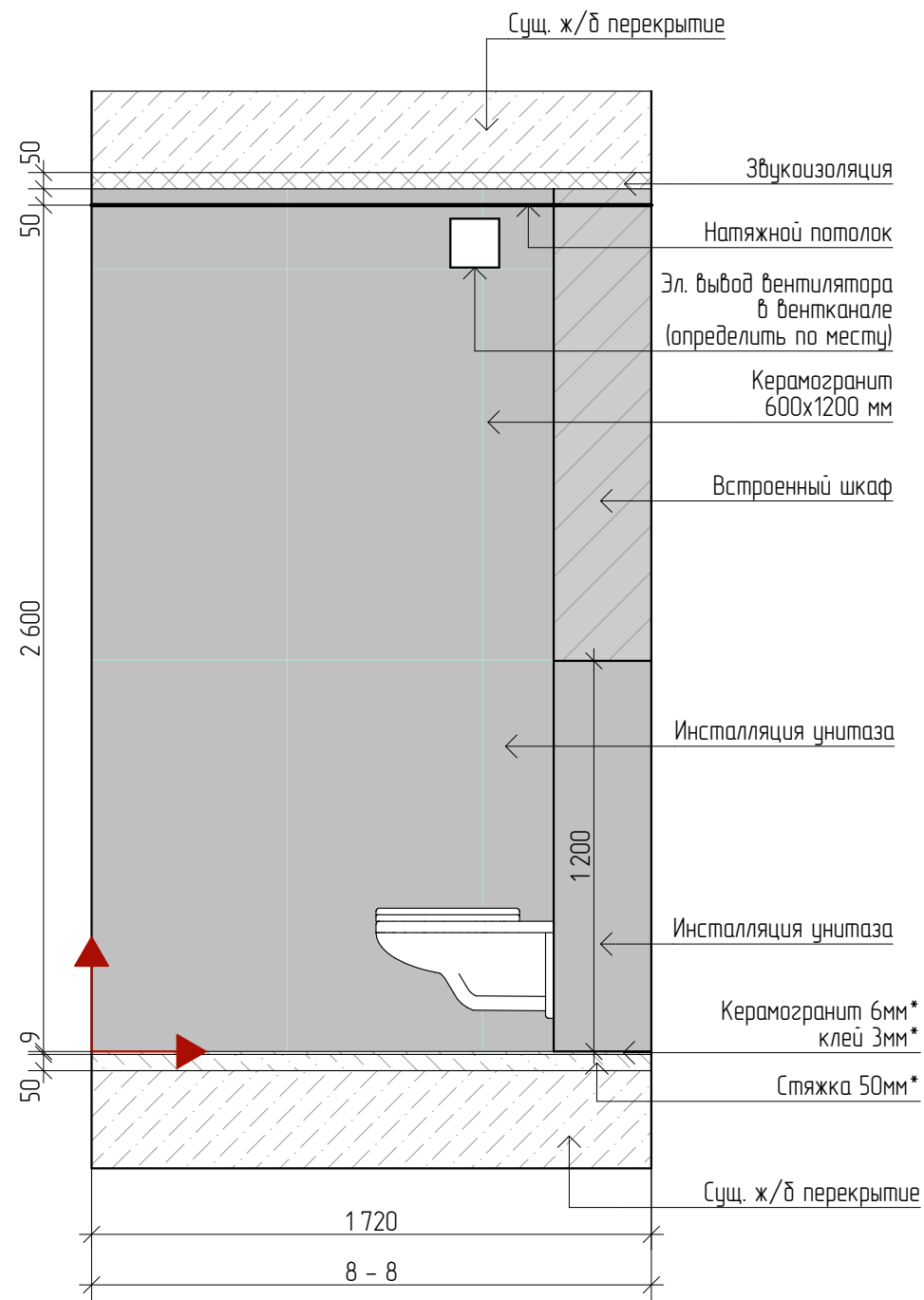
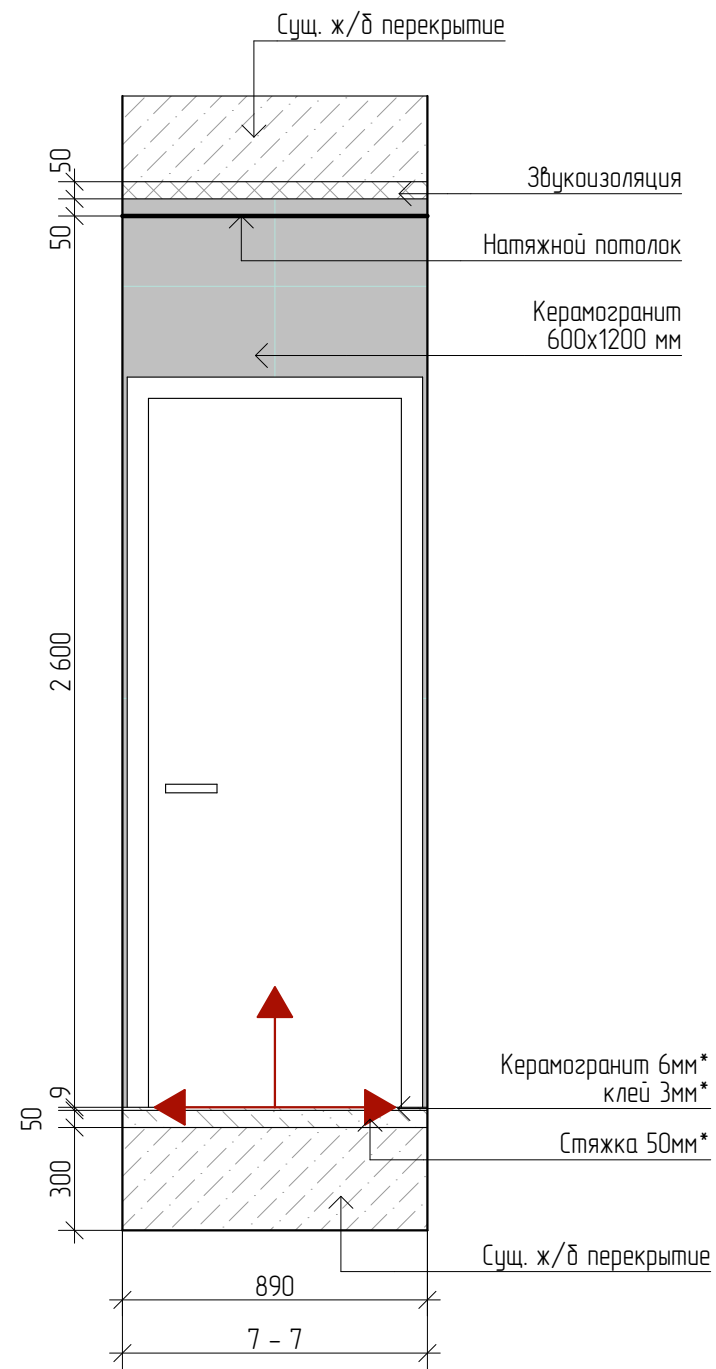


Изм.	Колуч.	Лист	№ Док.	Подп.	Дата	Дизайн-проект квартиры	Стадия	Лист	Листов
Коорд. проекта		Тарасова Ю.А.					ДП	27	44
Арх. проекта		Петухова Е.А.				Прихожая. Развертки стен 5-5		Экспресс-Дизайн	
Диз. проекта		Агамян А.А.							
№ Проекта		№ 001							

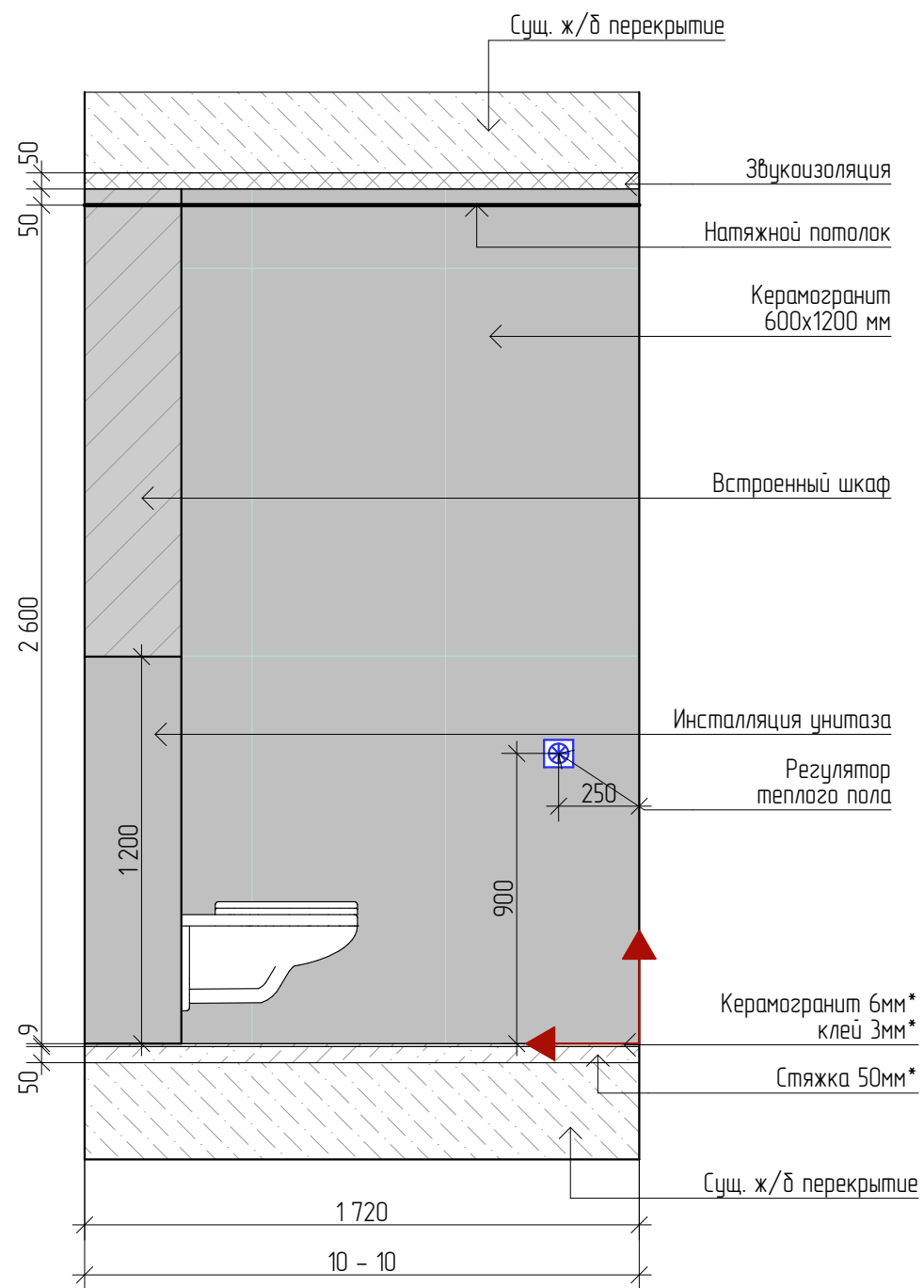
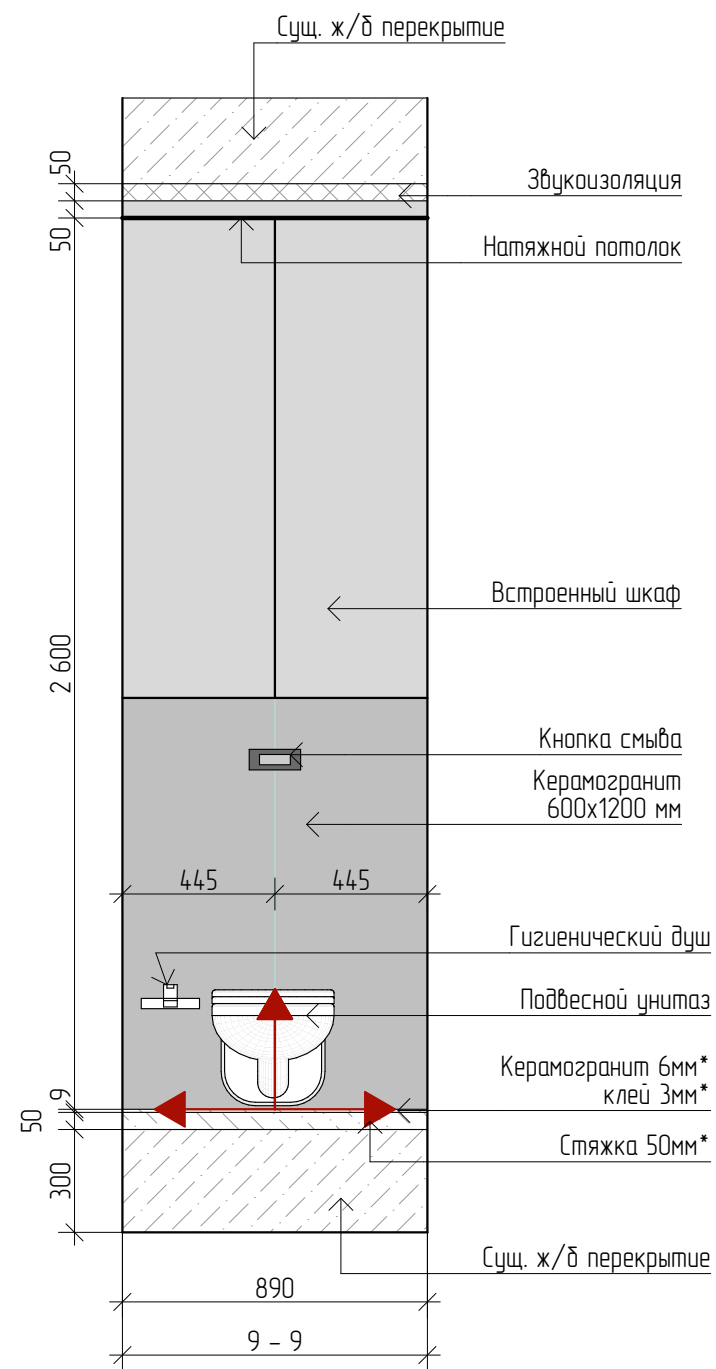


ВЕДОМОСТЬ МАТЕРИАЛОВ			
Настенные покрытия			
1.	Обои под покраску.	27,95	м2
Напольные покрытия			
1.	Керамогранит Urbatek xlight premium storm grey silk 1200x1200 мм	12,27	м2
2.	Массивная доска Дуб Эль каска 50-1800x180x20 мм	5,13	м2
3.	Плинтус 100x16x2400 Волховец, в цвет дубового полотна	18,6	пог. м
Потолочные покрытия			
1.	Натяжной потолок белый матовый	8,87	м2
Светильники			
1.	Точечный светильник	8	шт.
Электрооборудование			
1.	Регулятор теплого пола	1	шт.
2.	Мастер выключатель	1	шт.
3.	Проходной одноклавишный выключатель	2	шт.
4.	Проходной двухклавишный выключатель	1	шт.
5.	Одноклавишный выключатель	2	шт.
6.	Рамка двойная	3	шт.

Изм.	Колуч.	Лист	№ Док.	Подп.	Дата	Дизайн-проект квартиры	Стадия	Лист	Листов
Коорд. проекта			Тарасова Ю.А.				Прихожая. Развертки стен 6-6	ДП	28
Арх. проекта			Петухова Е.А.					Экспресс-Дизайн	
Диз. проекта			Агамян А.А.						
№ Проекта			№ 001						

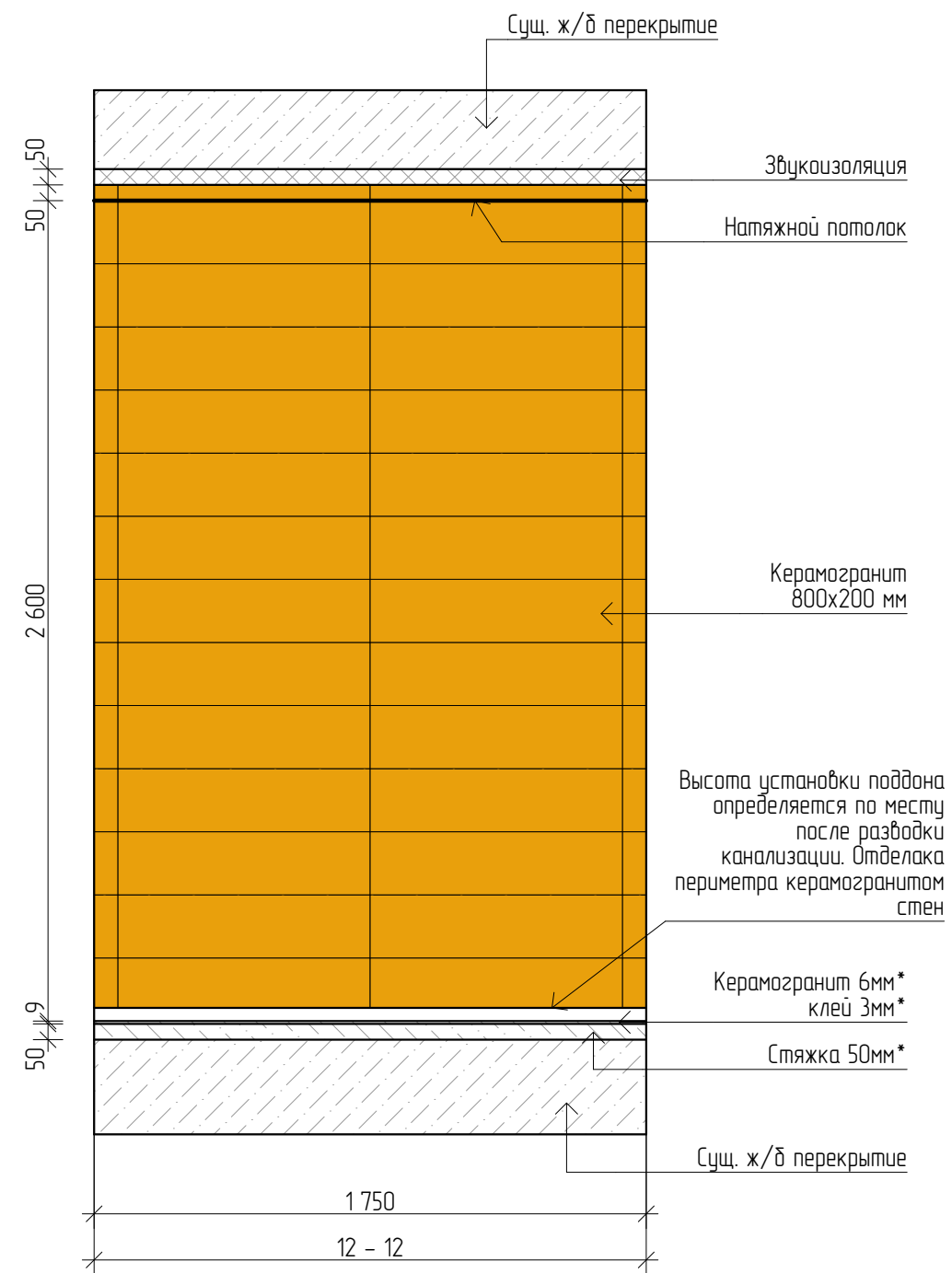
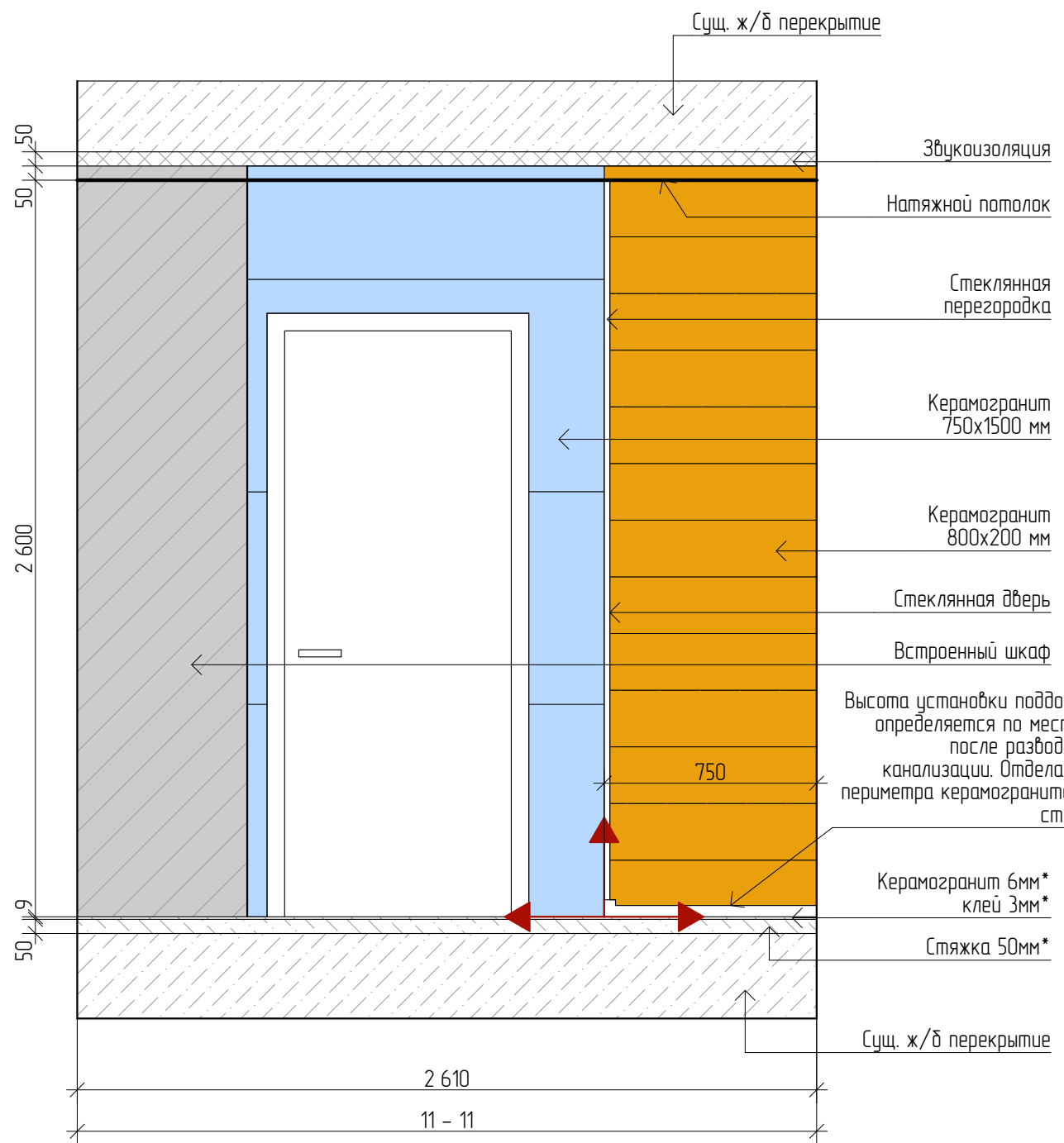


Изм.	Кол.уч.	Лист	№ Док.	Подп.	Дата	Дизайн-проект квартиры	Стадия	Лист	Листов
Коорд. проекта		Тарасова Ю.А.		<i>[Signature]</i>			Туалет. Развертки стен 7-7, 8-8	ДП	29
Арх. проекта		Петухова Е.А.		<i>[Signature]</i>		Экспресс-Дизайн			
Диз. проекта		Агамян А.А.							
№ Проекта		№ 001							

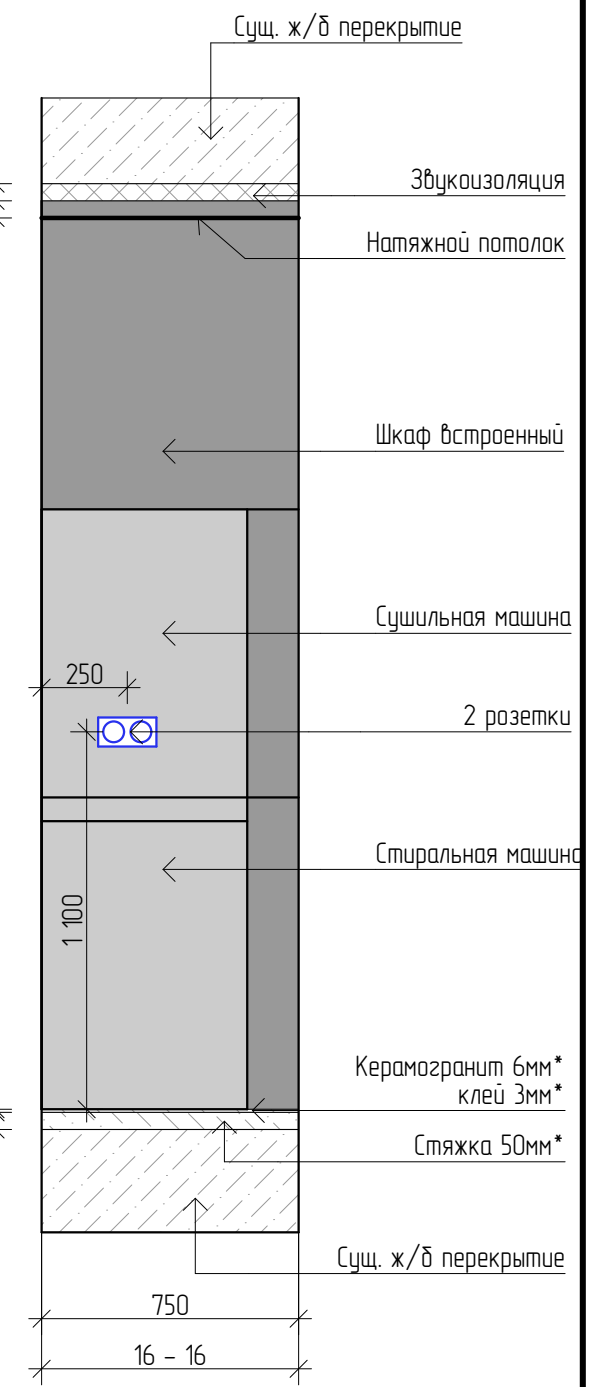
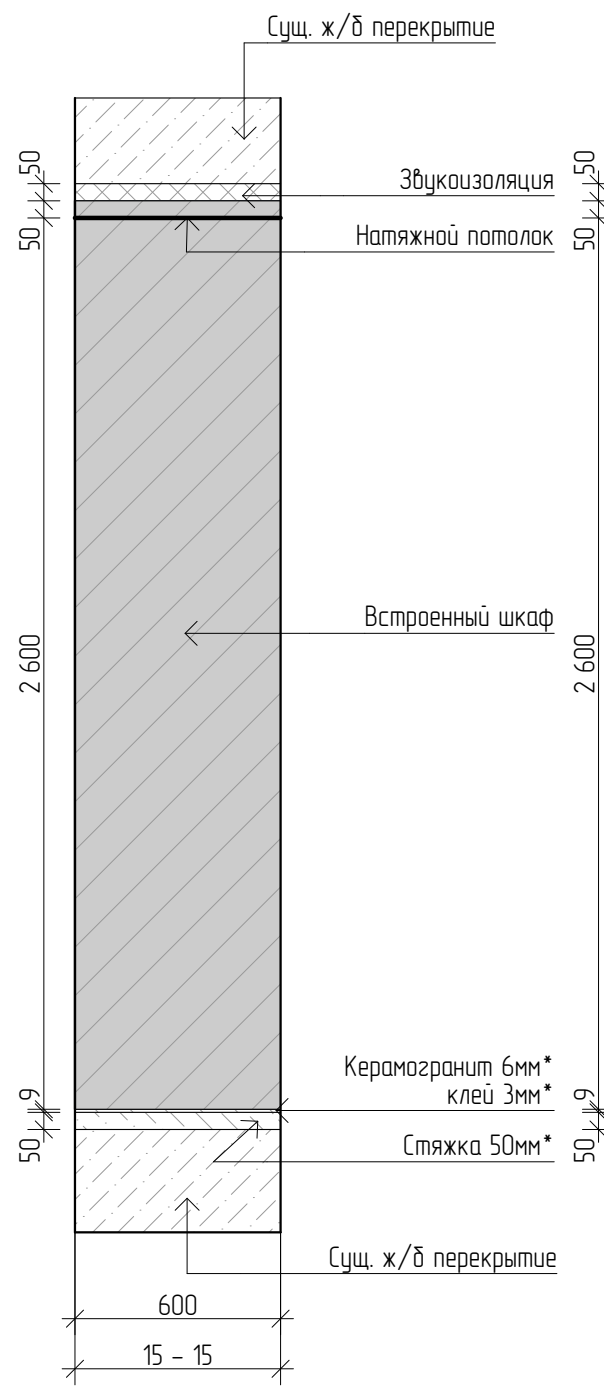
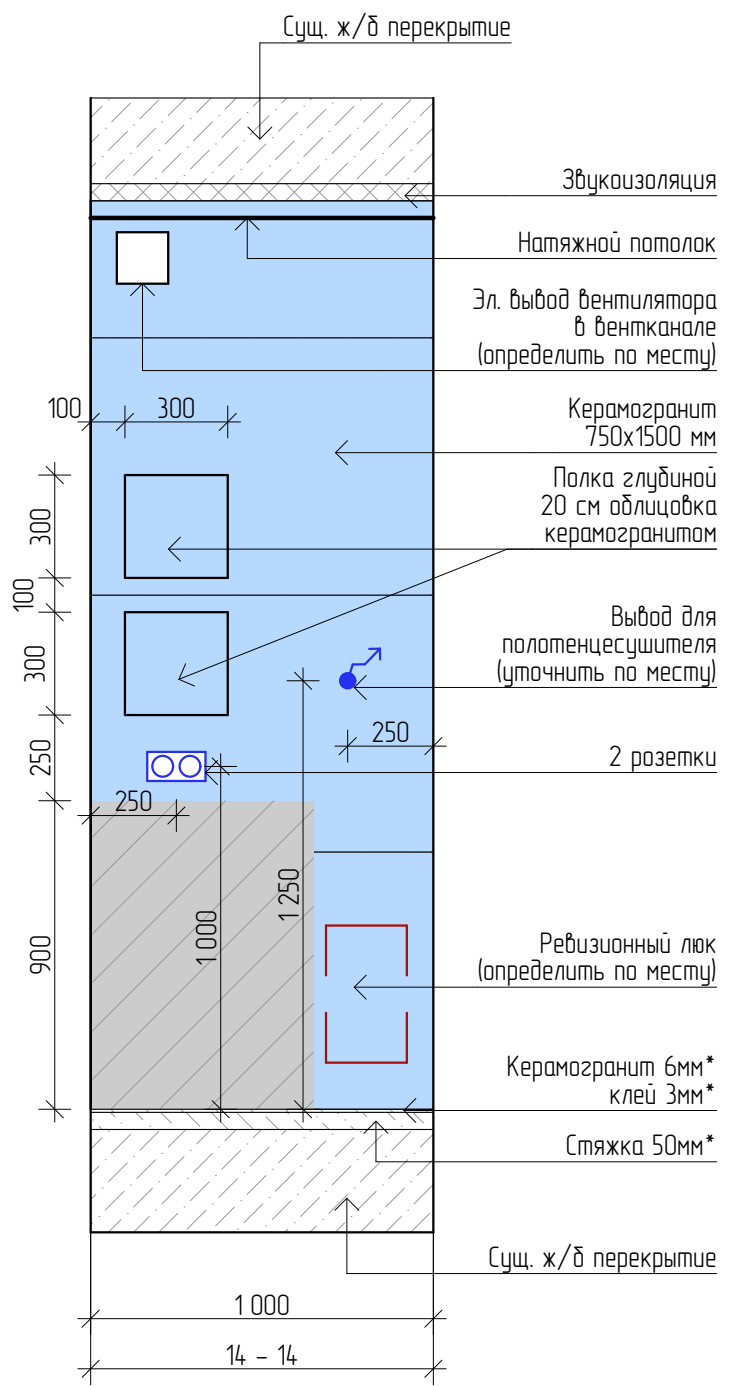
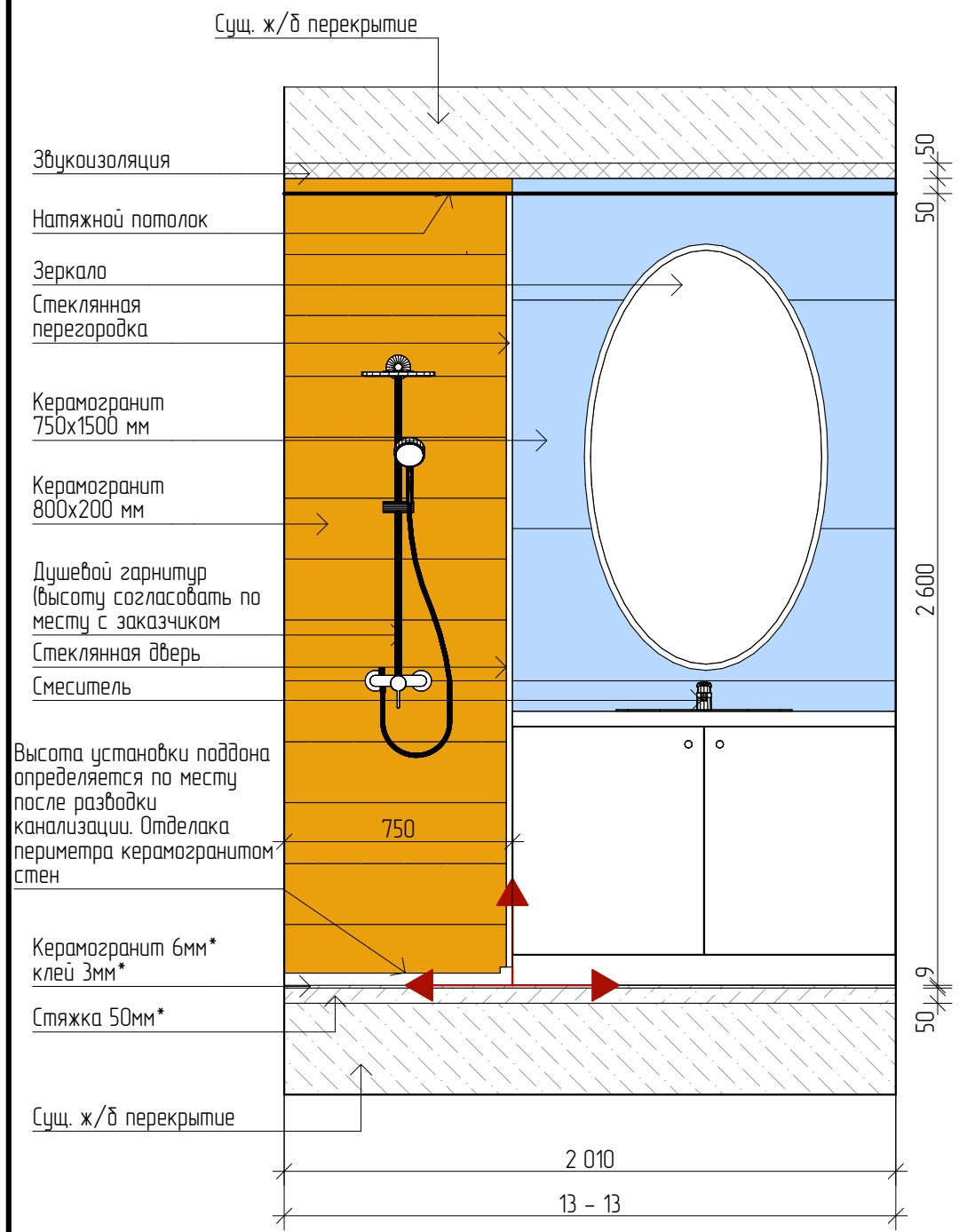


ВЕДОМОСТЬ МАТЕРИАЛОВ			
Настенные покрытия			
1.	Плитка Italon Charme Extra Atlantic Lux 600x1200 мм	10,42	м2
Напольные покрытия			
1.	Керамогранит Фрезат коричневый обрезной 200x800 мм	1,29	м2
Потолочные покрытия			
1.	Натяжной потолок белый матовый	1,56	м2
Светильники			
1.	Точечный светильник	2	шт.
Электрооборудование			
1.	Регулятор теплого пола	1	шт.

Изм.	Кол.уч.	Лист	№ Док.	Подп.	Дата	Дизайн-проект квартиры	Стадия	Лист	Листов
Коорд. проекта			Тарасова Ю.А.				Туалет. Развертки стен 9-9, 10-10	ДП	30
Арх. проекта			Петухова Е.А.					Экспресс-Дизайн	
Диз. проекта			Агамян А.А.						
№ Проекта			№ 001						

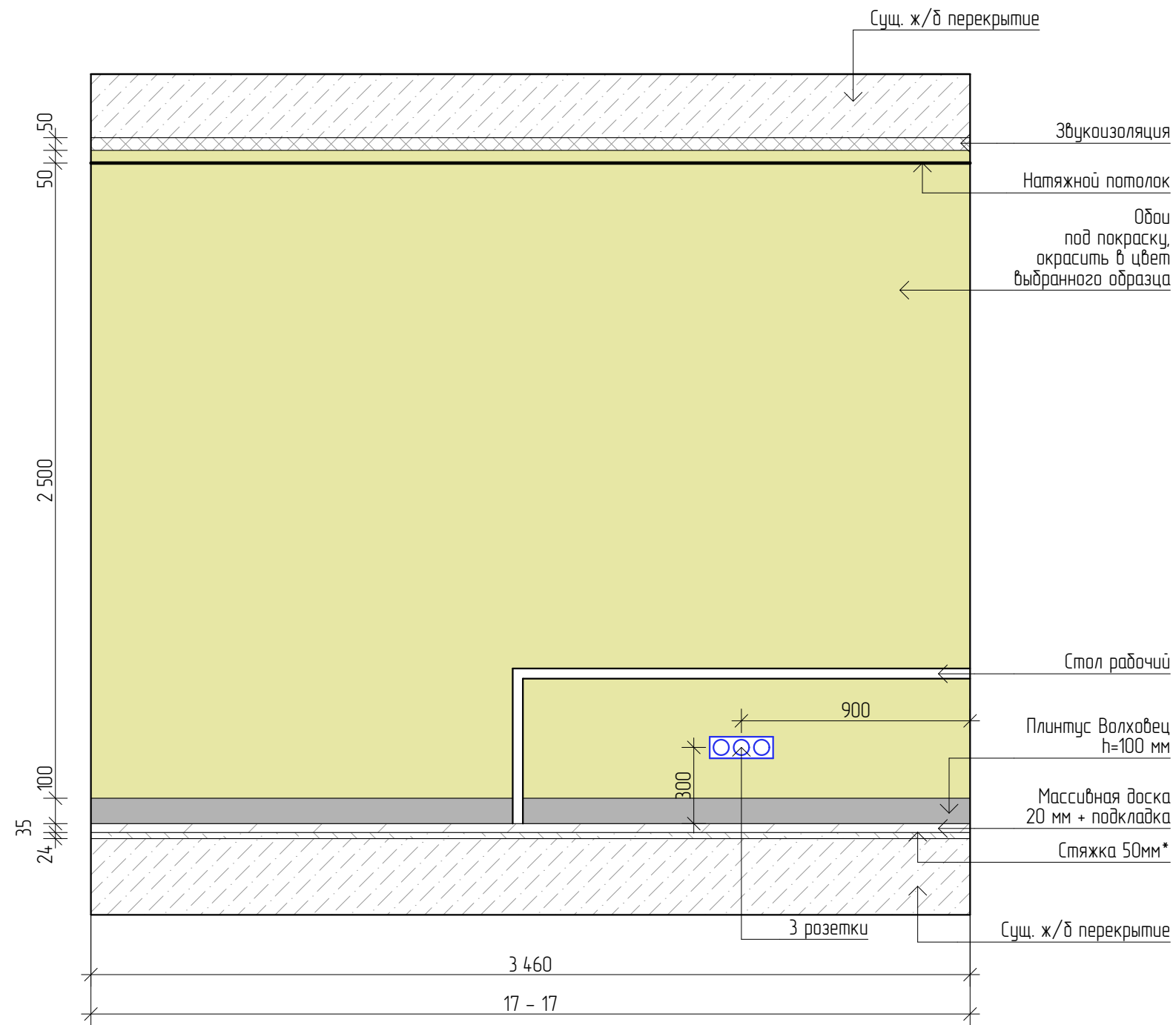



Изм.	Колуч.	Лист	№ Док.	Подп.	Дата	Дизайн-проект квартиры	Стадия	Лист	Листов	
Коорд. проекта		Тарасова Ю.А.		<i>[Signature]</i>			Ванная. Развертки стен 11-11, 12-12	ДП	31	44
Арх. проекта		Петухова Е.А.		<i>[Signature]</i>		Экспресс-Дизайн				
Диз. проекта		Агамян А.А.								
№ Проекта		№ 001								

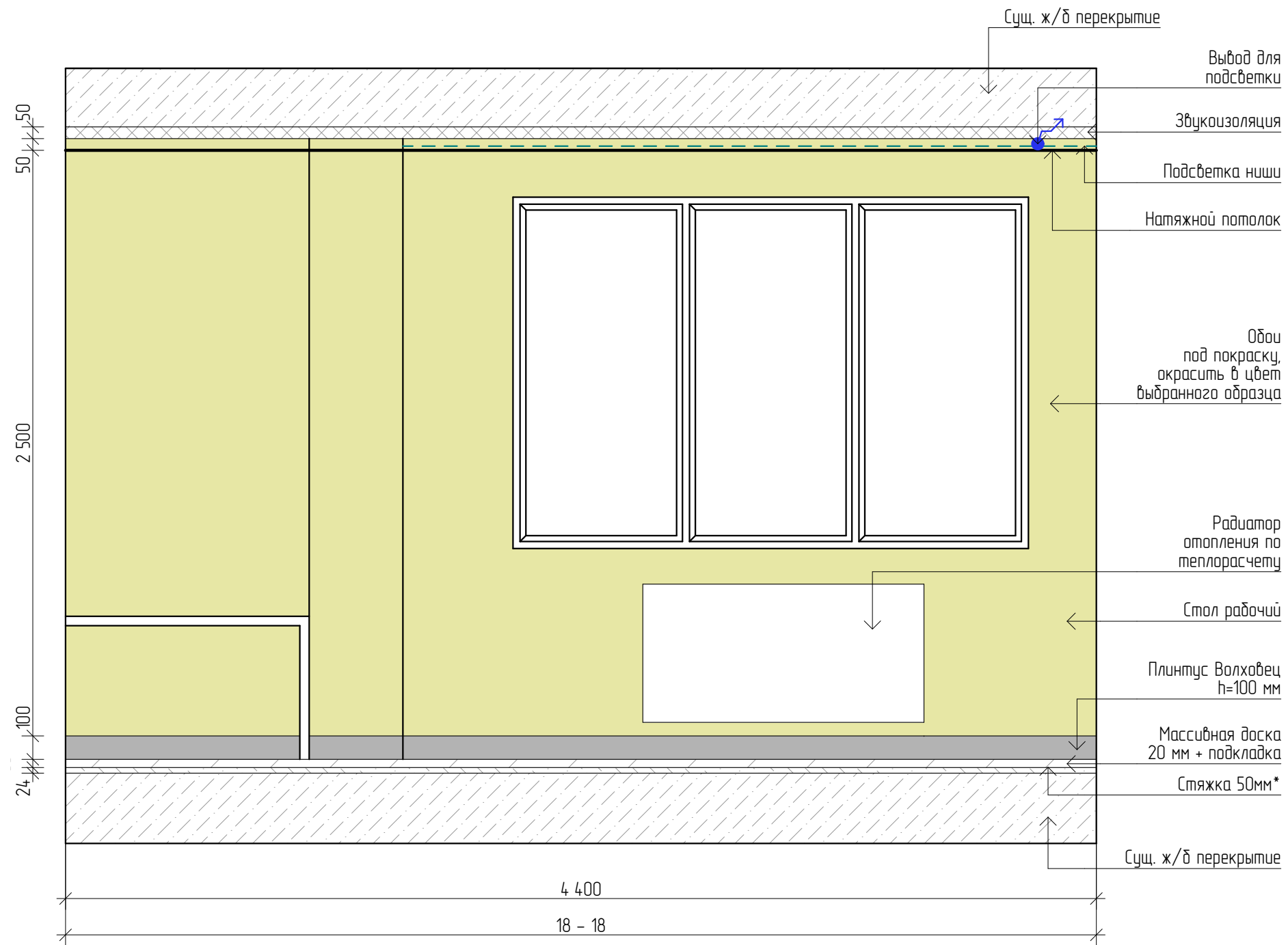



ВЕДОМОСТЬ МАТЕРИАЛОВ			
Настенные покрытия			
1.	Керамогранит Фрегат коричневый обрезной 200x800 мм	8,48	м2
2.	Керамогранит Bistrot Cruх Grey Sofy Rett 750x1500 (R50F)	9,38	м2
Напольные покрытия			
1.	Керамогранит Warehouse серый 600x600 мм	3,97	м2
Потолочные покрытия			
1.	Натяжной потолок белый матовый	3,52	м2
Светильники			
1.	Точечный светильник	6	шт.
Электрооборудование			
1.	Рамка двойная	2	шт.

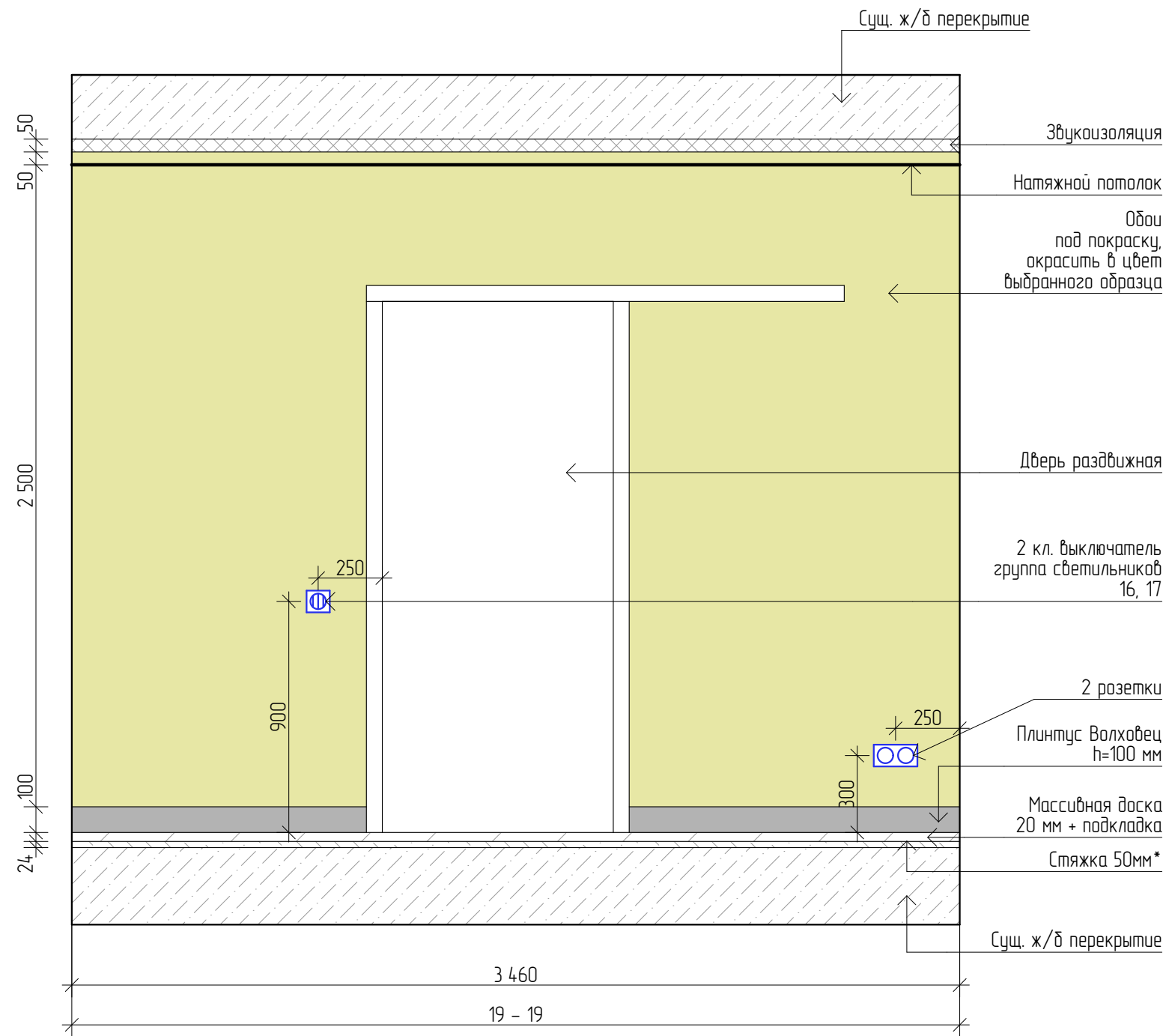
Изм.	Кол.уч.	Лист	№ Док.	Подп.	Дата	Дизайн-проект квартиры	Стадия	Лист	Листов
Коорд. проекта			Тарасова Ю.А.				ДП	32	44
Арх. проекта			Петухова Е.А.						
Диз. проекта			Агамян А.А.			Ванная. Развертки стен 13-13, 14-14, 15-15, 16-16	Экспресс-Дизайн		
№ Проекта			№ 001						




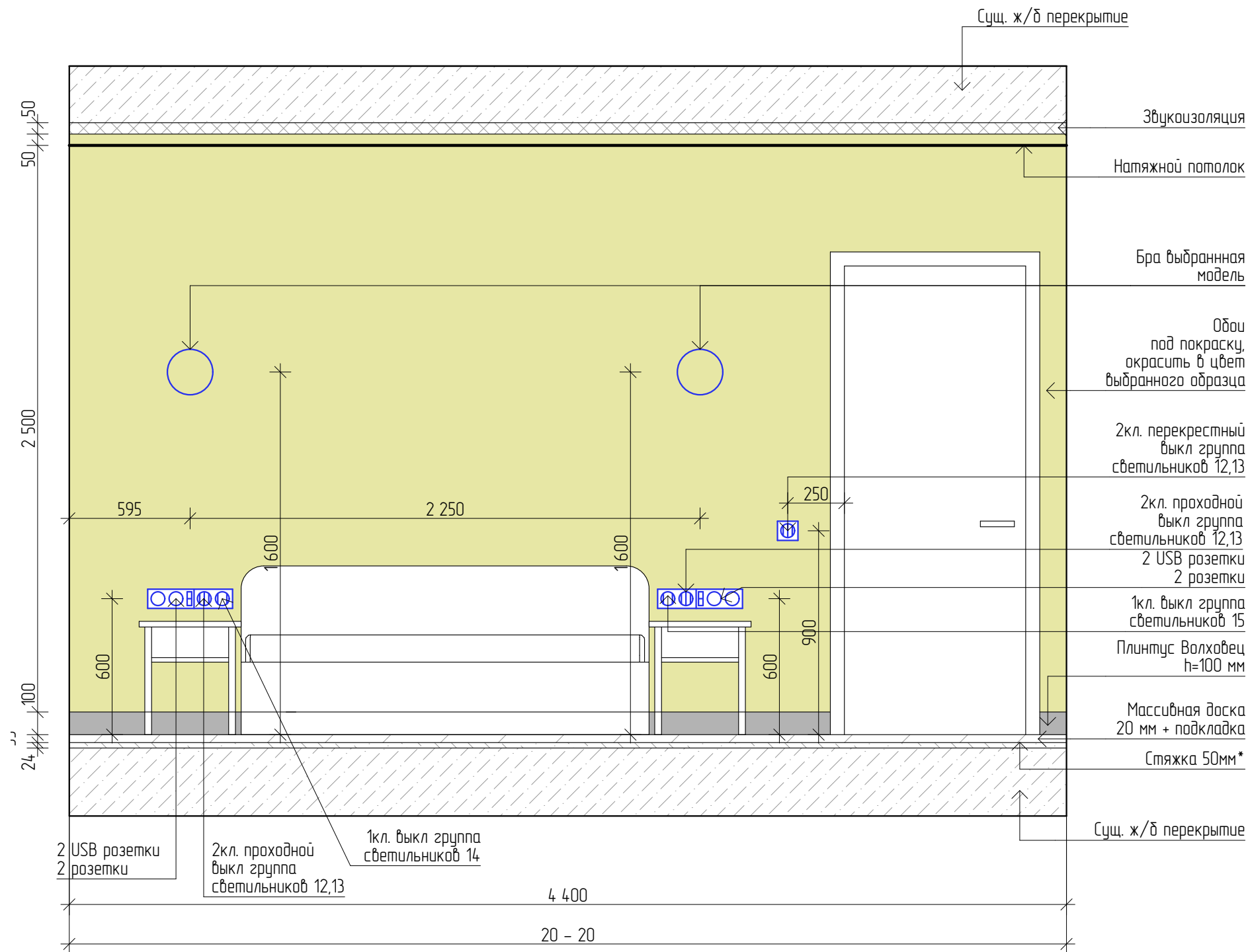
Изм.	Кол.уч.	Лист	№ Док.	Подп.	Дата	Дизайн-проект квартиры	Стадия	Лист	Листов
Коорд. проекта		Тарасова Ю.А.		<i>[Signature]</i>			Спальня. Развертки стен 17-17	ДП	33
Арх. проекта		Петухова Е.А.		<i>[Signature]</i>		 Экспресс-Дизайн			
Диз. проекта		Агамян А.А.							
№ Проекта		№ 001							



Изм.	Кол.уч.	Лист	№ Док.	Подп.	Дата	Дизайн-проект квартиры	Стадия	Лист	Листов
Коорд. проекта		Тарасова Ю.А.		<i>[Signature]</i>			Спальня. Развертки стен 18-18	ДП	34
Арх. проекта		Петухова Е.А.		<i>[Signature]</i>		 Экспресс-Дизайн			
Диз. проекта		Агамян А.А.							
№ Проекта		№ 001							

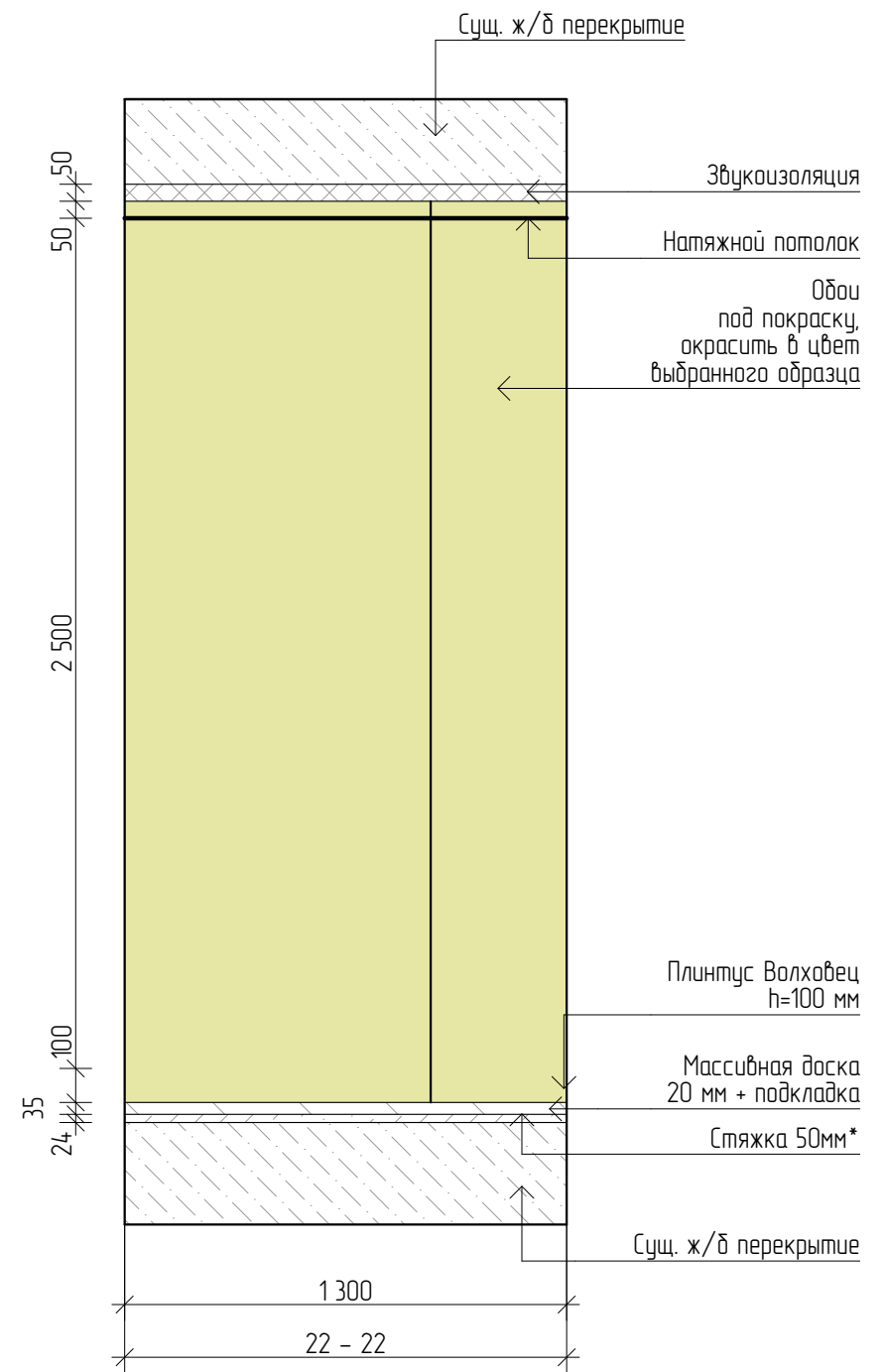
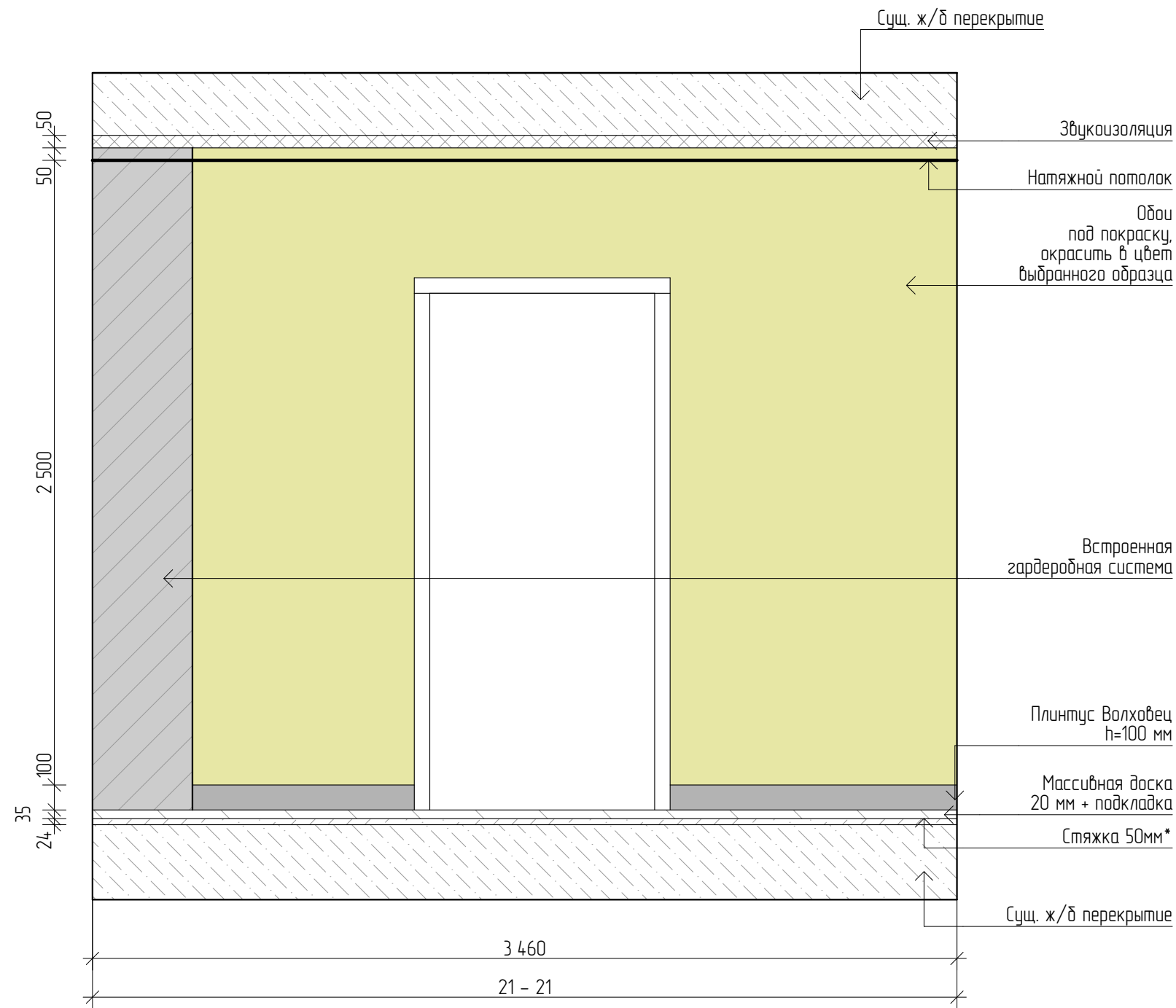


Изм.	Кол.уч.	Лист	№ Док.	Подп.	Дата	Дизайн-проект квартиры	Стадия	Лист	Листов
Коорд. проекта		Тарасова Ю.А.		<i>[Signature]</i>			Спальня. Развертки стен 19-19	ДП	35
Арх. проекта		Петухова Е.А.		<i>[Signature]</i>		 Экспресс-Дизайн			
Диз. проекта		Агамян А.А.							
№ Проекта		№ 001							

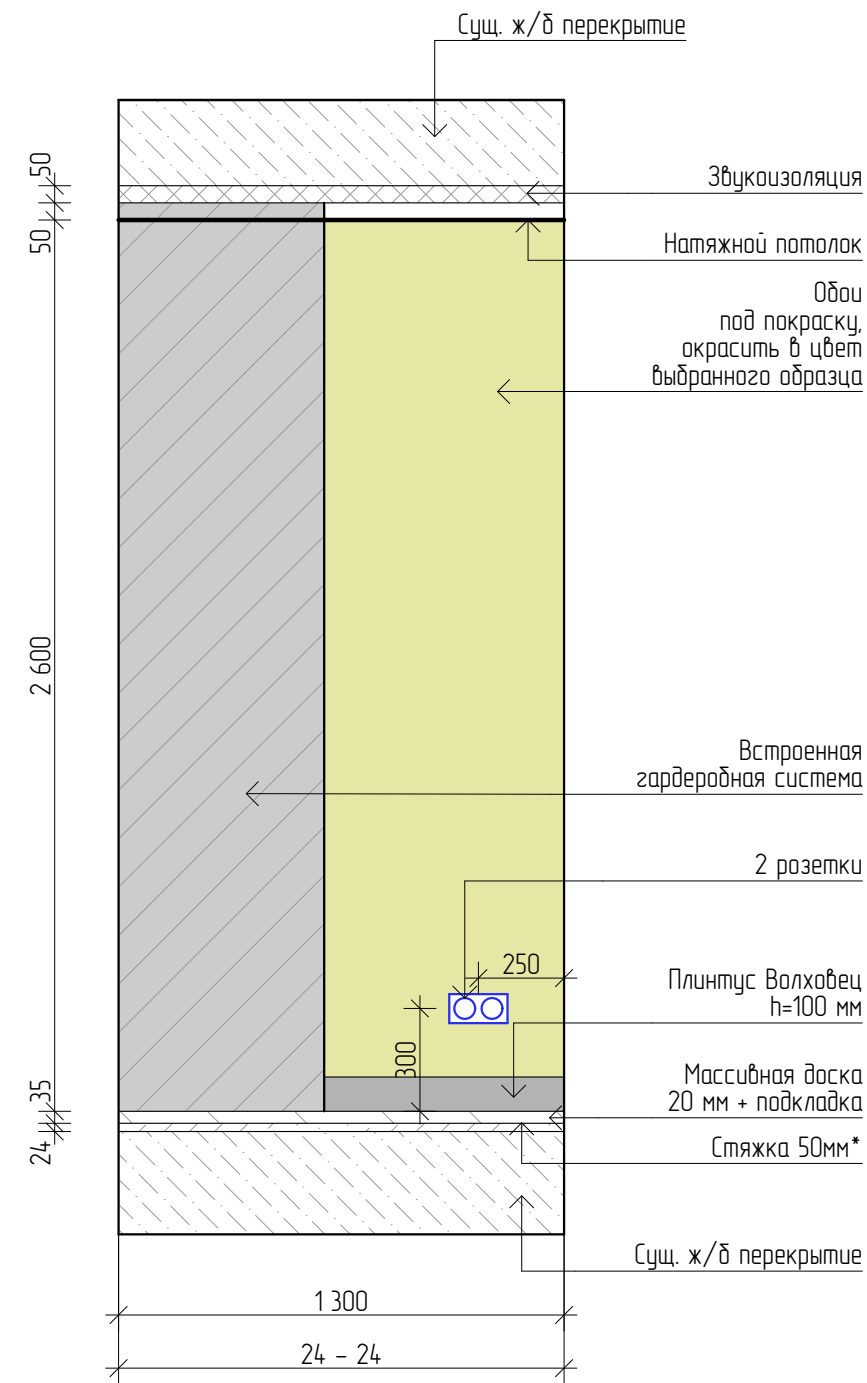
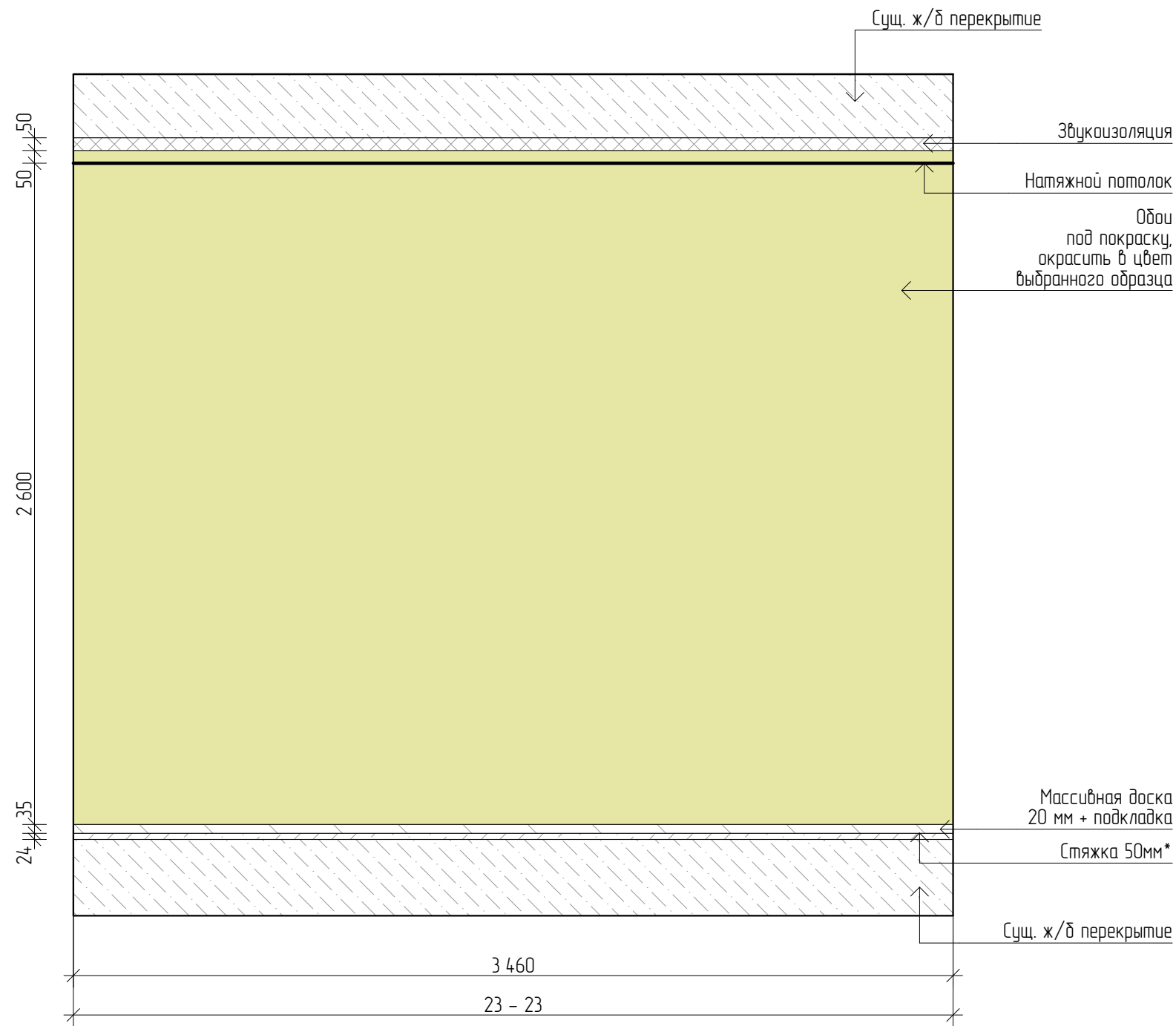


ВЕДОМОСТЬ МАТЕРИАЛОВ			
Настенные покрытия			
1.	Обои под покраску, выбранный цвет заказчика	4,91	м2
Напольные покрытия			
1.	Массивная доска Дуб Эль каска, 50-1800x180x20 мм	7,41	м2
2.	Плинтус 100x16x2400 Волховец, в цвет дубового полотна	15,8	пог. м
Потолочные покрытия			
1.	Натяжной потолок белый матовый	14,46	м2
Светильники			
1.	Магнитный шинпровод	6,4	м
2.	Светодиодная лента	3	пог. м
3.	Бра	2	шт.
Электрооборудование			
1.	Двухклавишный перекрестный выключатель	1	шт.
2.	Двухклавишный проходной выключатель	2	шт.
3.	Одноклавишный выключатель	2	шт.
4.	Двухклавишный выключатель	1	шт.
5.	Рамка двойная	1	шт.
6.	Рамка на 3 поста	3	шт.

Изм.	Кол.уч.	Лист	№ Док.	Подп.	Дата	Дизайн-проект квартиры	Стадия	Лист	Листов
Коорд. проекта	Тарасова Ю.А.						ДП	36	44
Арх. проекта	Петухова Е.А.					Спальня. Развертки стен 20-20		Экспресс-Дизайн	
Диз. проекта	Агамян А.А.								
№ Проекта	№ 001								

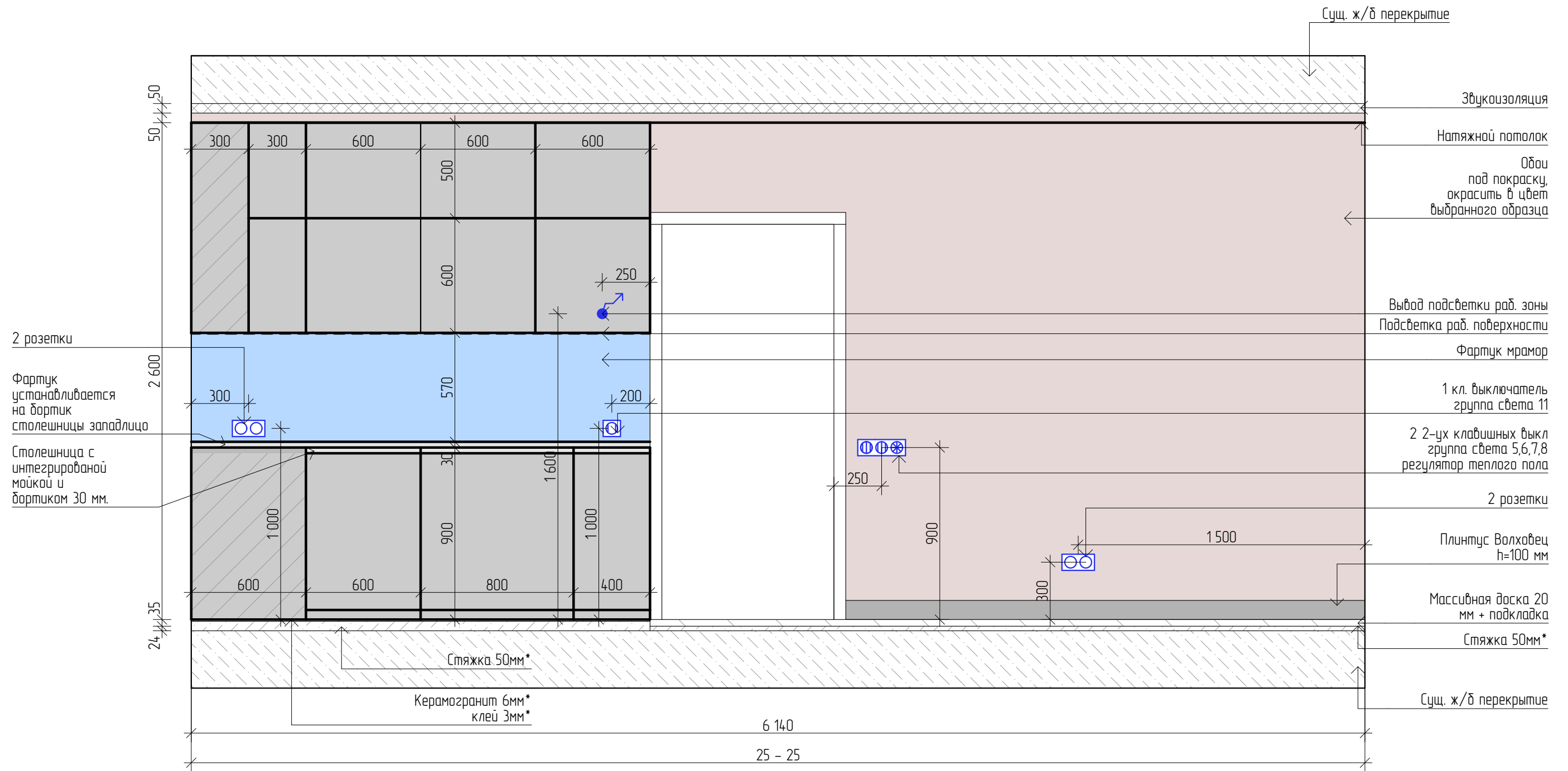



Изм.	Кол.уч.	Лист	№ Док.	Подп.	Дата	Дизайн-проект квартиры	Стадия	Лист	Листов
Коорд. проекта			Тарасова Ю.А.				Гардеробная. Развертки стен 21-21, 22-22	ДП	37
Арх. проекта			Петухова Е.А.					Экспресс-Дизайн	
Диз. проекта			Агамян А.А.						
№ Проекта			№ 001						

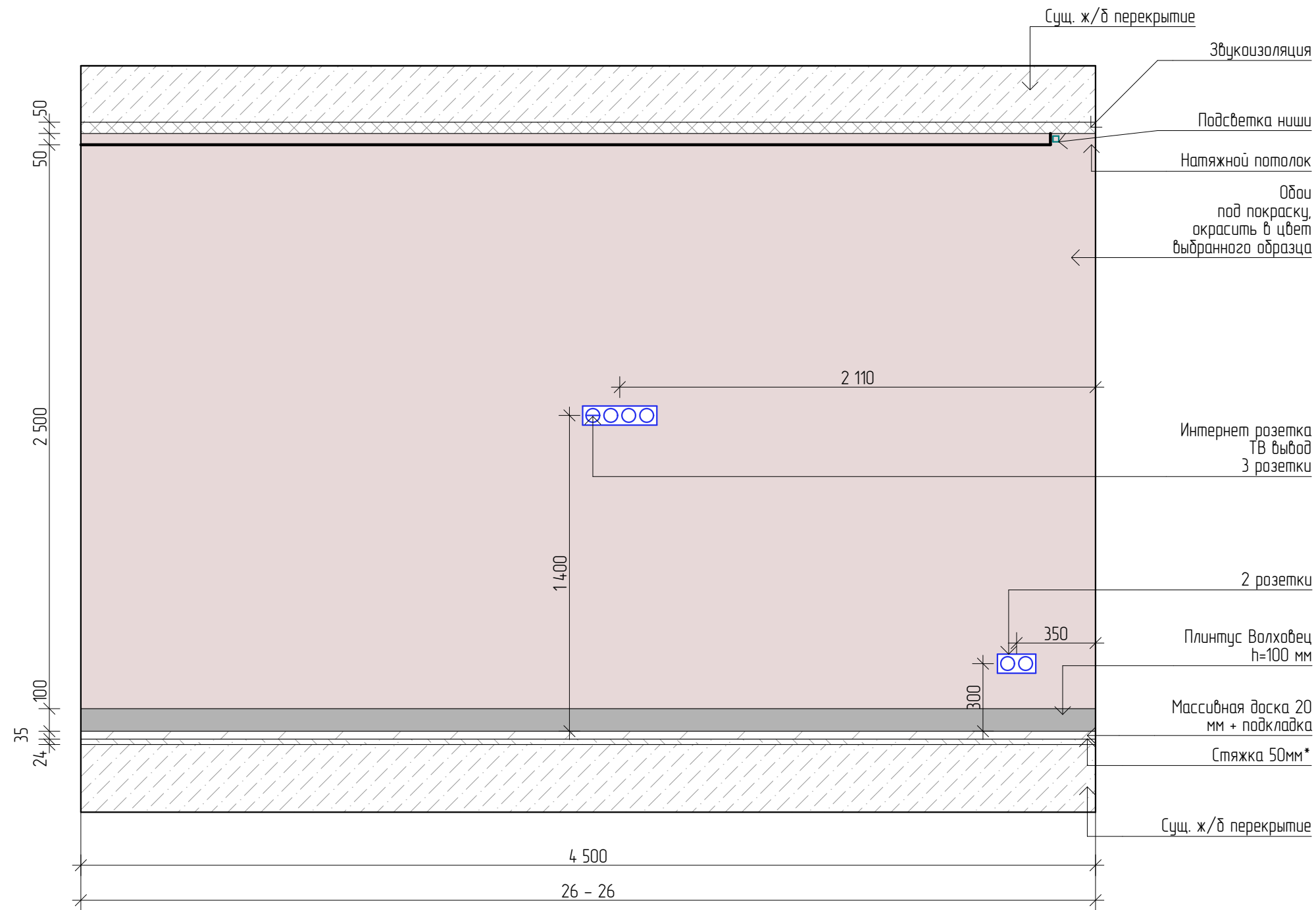


ВЕДОМОСТЬ МАТЕРИАЛОВ			
Настенные покрытия			
1.	Обои под покраску, выбранный цвет заказчика	21,21	м2
Напольные покрытия			
1.	Массивная доска Дуб Эль кося, 50-1800x180x20 мм	4,34	м2
2.	Плинтус 100x16x2400 Волховец, в цвет дверного полотна		
Потолочные покрытия			
1.	Натяжной потолок белый матовый	2,45	м2
Светильники			
1.	Точечный светильник	8	шт.
2.	Светодиодная лента	3	пог.м
Электрооборудование			
1.	Рамка двойная	1	шт.

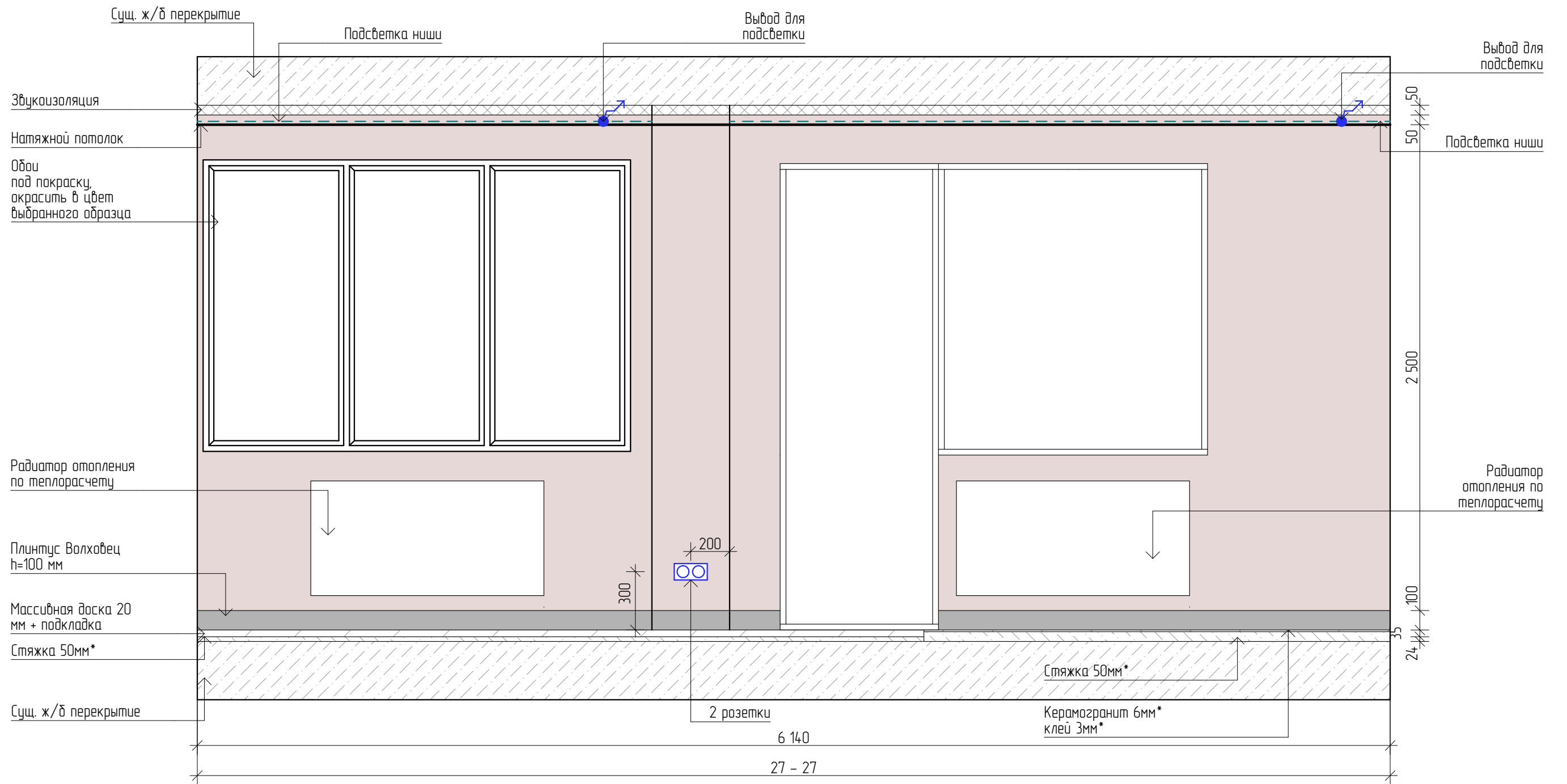
Изм.	Кол.уч.	Лист	№ Док.	Подп.	Дата	Дизайн-проект квартиры	Стадия	Лист	Листов	
Коорд. проекта			Тарасова Ю.А.	<i>[Signature]</i>			Гардеробная. Развертки стен 23-23, 24-24	ДП	38	44
Арх. проекта			Петухова Е.А.	<i>[Signature]</i>		Экспресс-Дизайн				
Диз. проекта			Агамян А.А.							
№ Проекта			№ 001							



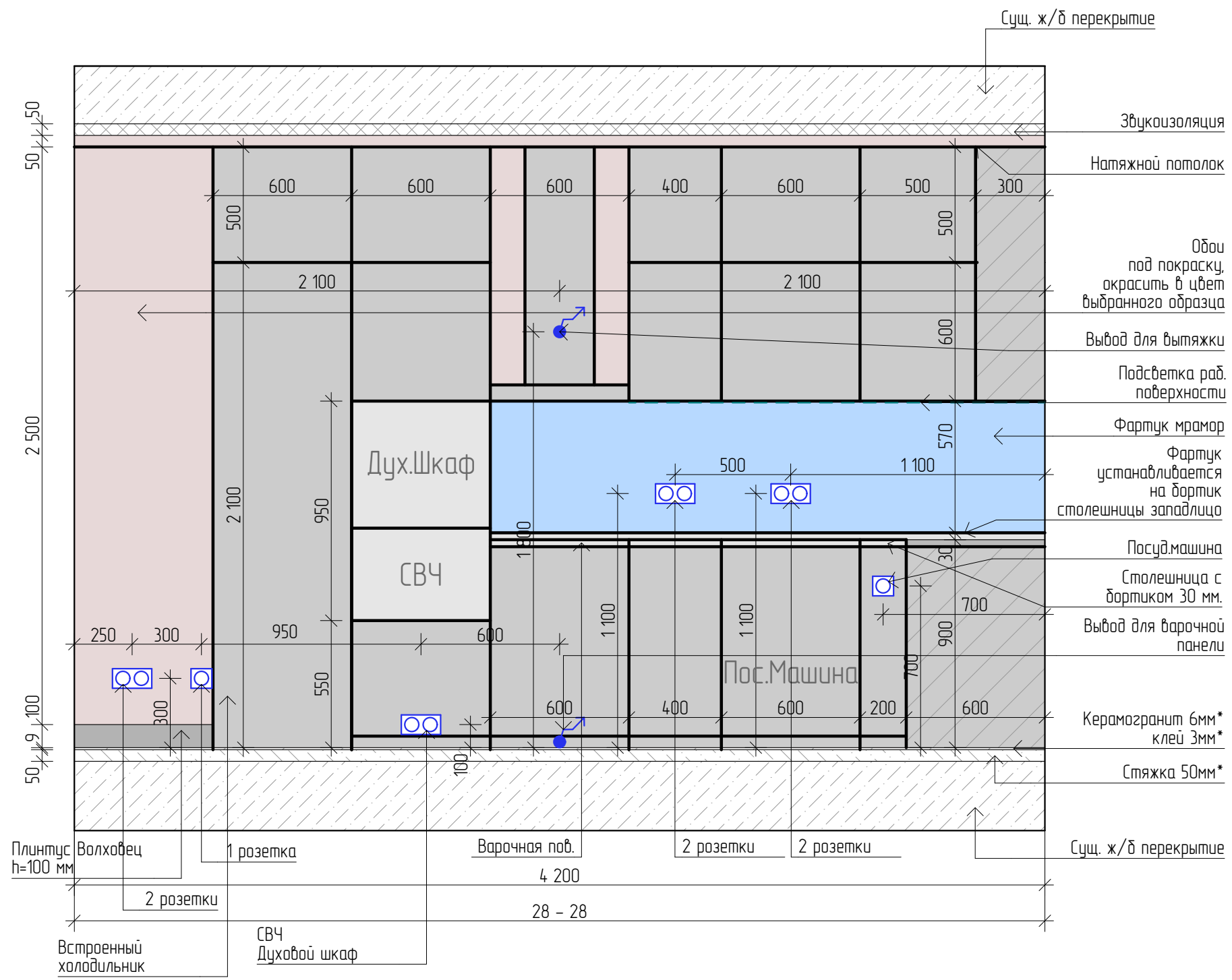
Изм.	Кол.уч.	Лист	№ Док.	Подп.	Дата	Дизайн-проект квартиры	Стадия	Лист	Листов
Коорд. проекта		Тарасова Ю.А.		<i>[Подпись]</i>			Кухня-гостиная. Развертки стен 25-25	ДП	39
Арх. проекта		Петухова Е.А.		<i>[Подпись]</i>		 Экспресс-Дизайн			
Диз. проекта		Агамян А.А.							
№ Проекта		№ 001							



Изм.	Колуч.	Лист	№ Док.	Подп.	Дата	Дизайн-проект квартиры	Стадия	Лист	Листов
Коорд. проекта		Тарасова Ю.А.		<i>[Signature]</i>			Кухня-гостиная. Развертки стен 26-26	ДП	40
Арх. проекта		Петухова Е.А.		<i>[Signature]</i>		Экспресс-Дизайн			
Диз. проекта		Агамян А.А.							
№ Проекта		№ 001							

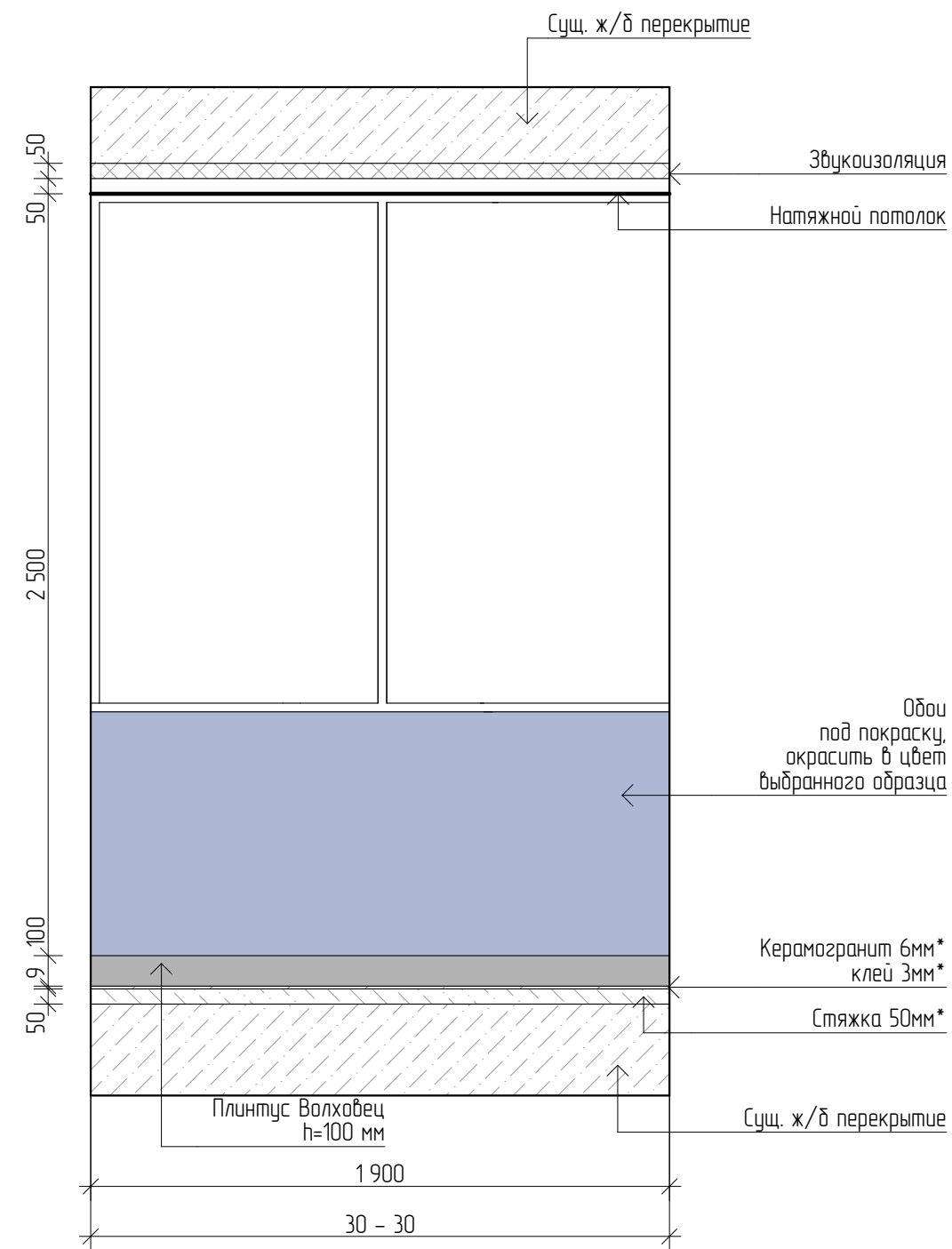
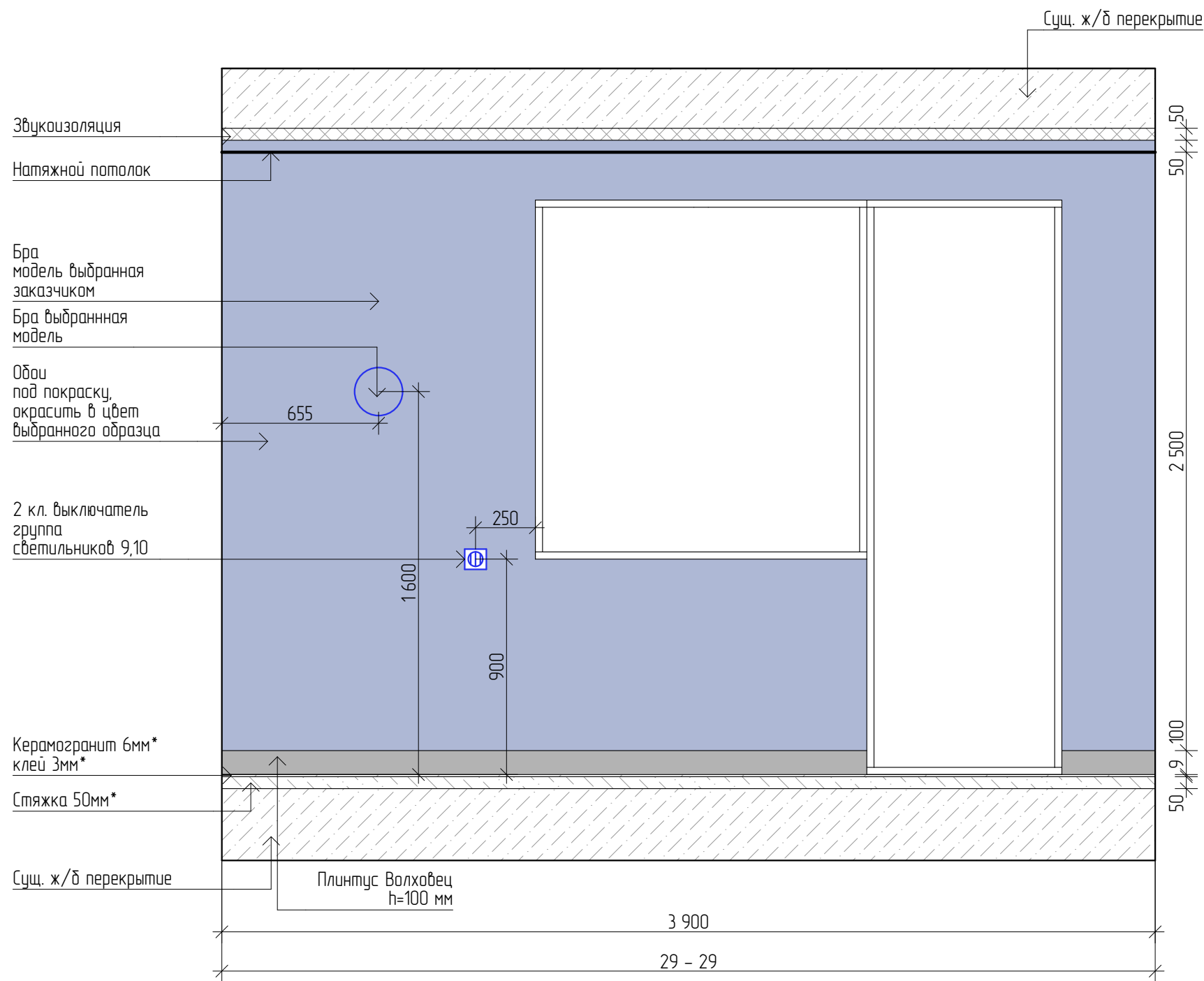


Изм.	Кол.уч.	Лист	№ Док.	Подп.	Дата	Дизайн-проект квартиры	Стадия	Лист	Листов
Коорд. проекта		Тарасова Ю.А.		<i>[Signature]</i>			Кухня-гостиная. Развертки стен 27-27	ДП	41
Арх. проекта		Петухова Е.А.		<i>[Signature]</i>				Экспресс-Дизайн	
Диз. проекта		Агамян А.А.							
№ Проекта		№ 001							

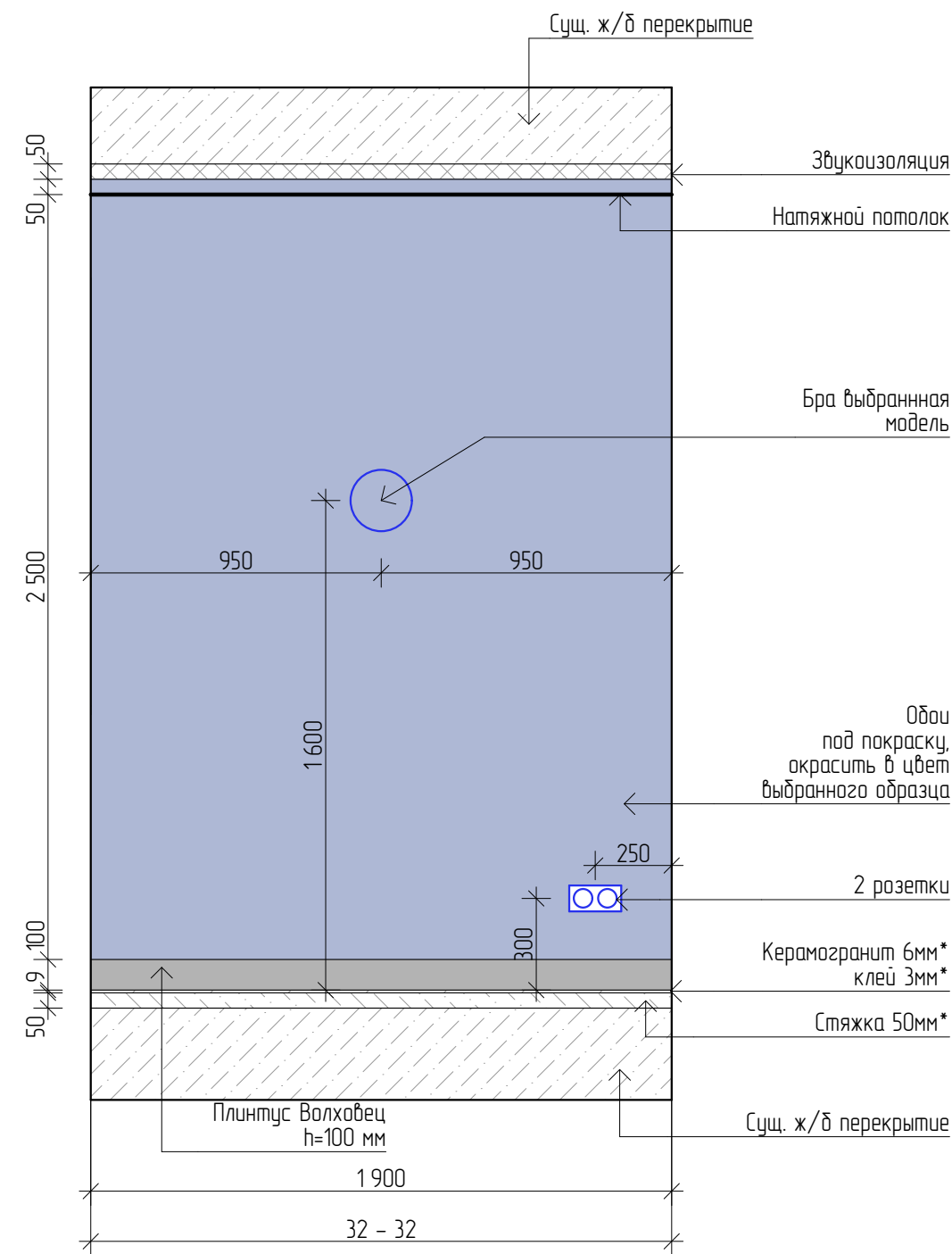
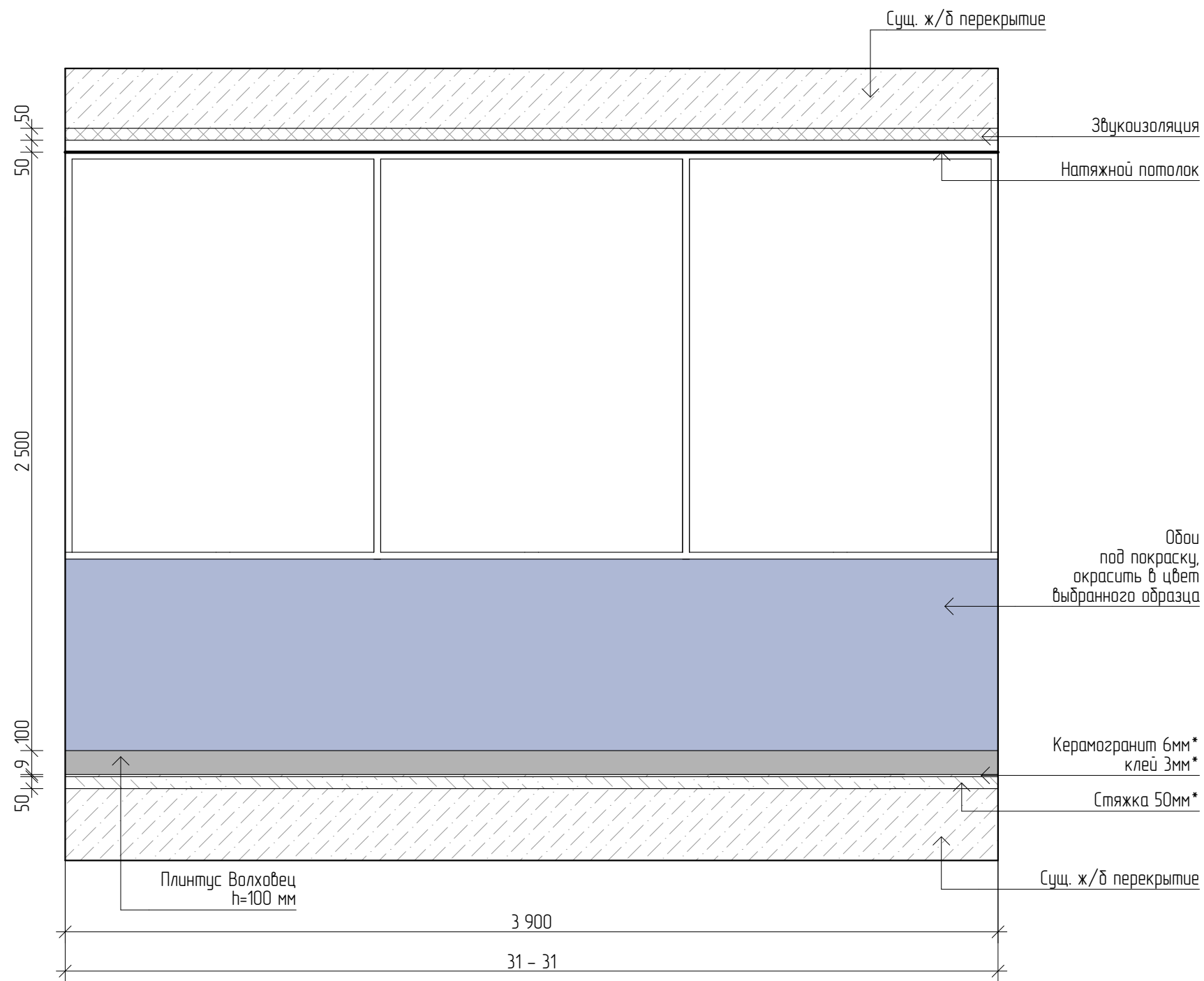


ВЕДОМОСТЬ МАТЕРИАЛОВ			
Настенные покрытия			
1.	Обои под покраску, выбранный цвет заказчика	44,67	м2
2.	Мраморная плита	2,88	м2
Напольные покрытия			
1.	Массивная доска Дуб Эль каска 50-1800x180x20 мм	7,41	м2
2.	Керамогранит Bistrot Cruх Grey Soft Rett 750x1500 мм	10,08	м2
	Плинтус 100x16x2400 Волховец, в цвет дверного полотна	16	пог. м
Потолочные покрытия			
1.	Натяжной потолок белый матовый	25,6	м2
Светильники			
1.	Потолочный светильник	1	шт.
2.	Трековый светильник	7,2	м. шт.
3.	Светодиодная лента	6	пог.м
4.	Точечный светильник	8	шт.
Электрооборудование			
1.	Регулятор теплого пола	1	шт.
2.	Одноклавишный выключатель	1	шт.
3.	Двухклавишный выключатель	2	шт.
4.	Рамка двойная	8	шт.
5.	Рамка одинарная	2	шт.
6.	Рамка на 4 поста	1	шт.

Изм.	Кол.уч.	Лист	№ Док.	Подп.	Дата	Стадия	Лист	Листов
Коорд. проекта			Тарасова Ю.А.					
Арх. проекта			Петухова Е.А.			Кухня-гостиная. Развертки стен 28-28		Экспресс-Дизайн
Диз. проекта			Агамян А.А.					
№ Проекта			№ 001					



Изм.	Колуч.	Лист	№ Док.	Подп.	Дата	Дизайн-проект квартиры	Стадия	Лист	Листов	
Коорд. проекта		Тарасова Ю.А.		<i>[Signature]</i>			Балкон. Развертки стен 29-29, 30-30	ДП	43	44
Арх. проекта		Петухова Е.А.		<i>[Signature]</i>		Экспресс-Дизайн				
Диз. проекта		Агамян А.А.								
№ Проекта		№ 001								



ВЕДОМОСТЬ МАТЕРИАЛОВ			
1.	Обои под покраску, выбранный цвет заказчика	15,78	м2
Напольные покрытия			
1.	Керамогранит Urbatek xlight premium storm grey silk 1200x1200 мм	4,86	м2
2.	Плинтус 100x16x2400 Волховец, в цвет дверного полотна	11	пог. м
Потолочные покрытия			
1.	Натяжной потолок белый матовый	7,41	м2
Светильники			
1.	Точечный светильник	3	шт.
2.	Бра	2	шт.
Электрооборудование			
1.	Рамка двойная	1	шт.
2.	Выключатель одноклавишный	1	шт.

Изм.	Кол.уч.	Лист	№ Док.	Подп.	Дата	Дизайн-проект квартиры	Стадия	Лист	Листов	
Коорд. проекта			Тарасова Ю.А.	<i>[Подпись]</i>			Балкон. Развертки стен 31-31, 32-32	ДП	44	44
Арх. проекта			Петухова Е.А.	<i>[Подпись]</i>		Экспресс-Дизайн				
Диз. проекта			Агамян А.А.							
№ Проекта			№ 001							